

REPUBLIQUE FRANÇAISE

EPCI à vocations multiples - CDC SEULLES TERRE ET MER (1)

AGREGE AU BUDGET PRINCIPAL DE (2)

Numéro SIRET : 20006951600074

POSTE COMPTABLE : TRESORERIE

M 14

Compte administratif

voté par nature

BUDGET : BP SEULLES TERRE ET MER Budget Principal (3)

ANNEE 2018

(1) Indiquer la nature juridique et le nom de la collectivité ou de l'établissement (commune, CCAS, EPCI, syndicat mixte, etc).

(2) A renseigner uniquement pour les budgets annexes.

(3) Indiquer le budget concerné : budget principal ou libellé du budget annexe.

Sommaire

I - Informations générales (5)	
A - Informations statistiques, fiscales et financières	4
B - Modalités de vote du budget	5
II - Présentation générale du budget	
A1 - Vue d'ensemble - Exécution du budget et détail des restes à réaliser	6
A2 - Vue d'ensemble - Section de fonctionnement - Chapitres	8
A3 - Vue d'ensemble - Section d'investissement - Chapitres	9
B1 - Balance générale du budget - Dépenses	11
B2 - Balance générale du budget - Recettes	12
III - Vote du budget	
A1 - Section de fonctionnement - Détail des dépenses	13
A2 - Section de fonctionnement - Détail des recettes	16
B1 - Section d'investissement - Détail des dépenses	18
B2 - Section d'investissement - Détail des recettes	20
B3 - Opérations d'équipement - Détail des chapitres et articles	22
IV - Annexes (6)	
A - Eléments du bilan	
A1 - Présentation croisée par fonction (1)	23
A1.1 - Présentation croisée par fonction - Détail fonctionnement	35
A1.2 - Présentation croisée par fonction - Détail investissement	83
A2.1 - Etat de la dette - Détail des crédits de trésorerie	Sans Objet
A2.2 - Etat de la dette - Répartition par nature de dette	126
A2.3 - Etat de la dette - Répartition des emprunts par structure de taux	133
A2.4 - Etat de la dette - Typologie de la répartition de l'encours	135
A2.5 - Etat de la dette - Détail des opérations de couverture	136
A2.6 - Etat de la dette - Remboursement anticipé d'un emprunt avec refinancement	138
A2.7 - Etat de la dette - Emprunts renégociés au cours de l'année N	139
A2.8 - Etat de la dette - Dette pour financer l'emprunt d'un autre organisme	140
A2.9 - Etat de la dette - Autres dettes	Sans Objet
A3 - Méthodes utilisées pour les amortissements	141
A4 - Etat des provisions	Sans Objet
A5 - Etalement des provisions	Sans Objet
A6.1 - Equilibre des opérations financières - Dépenses	142
A6.2 - Equilibre des opérations financières - Recettes	143
A7.1.1 - Etats des dépenses et recettes des services d'eau et d'assainissement - Fonctionnement (2)	Sans Objet
A7.1.2 - Etats des dépenses et recettes des services d'eau et d'assainissement - Investissement (2)	Sans Objet
A7.2.1 - Etats des dépenses et recettes des services assujettis à la TVA - Fonctionnement (3)	Sans Objet
A7.2.2 - Etats des dépenses et recettes des services assujettis à la TVA - Investissement (3)	Sans Objet
A7.3.1 - Etats de la répartition de la TEOM - Fonctionnement (4)	Sans Objet
A7.3.2 - Etats de la répartition de la TEOM - Investissement (4)	Sans Objet
A8 - Etat des charges transférées	Sans Objet
A9 - Détail des opérations pour le compte de tiers	Sans Objet
A10.1 - Variation du patrimoine (article R. 2313-3 du CGCT) - Entrées	Sans Objet
A10.2 - Variation du patrimoine (article R. 2313-3 du CGCT) - Sorties	Sans Objet
A10.3 - Opérations liées aux cessions	Sans Objet
A10.4 - Variation du patrimoine (article L. 300-5 du code de l'urbanisme) - Entrées	Sans Objet
A10.5 - Variation du patrimoine (article L. 300-5 du code de l'urbanisme) - Sorties	Sans Objet
A11 - Etat des travaux en régie	Sans Objet
A12 - Emploi des crédits communautaires dans le cadre de la subvention globale	Sans Objet
B - Engagements hors bilan	
B1.1 - Etat des emprunts garantis par la commune ou l'établissement	145
B1.2 - Calcul du ratio d'endettement relatif aux garanties d'emprunt	146
B1.3 - Etat des contrats de crédit-bail	Sans Objet
B1.4 - Etat des contrats de partenariat public-privé	Sans Objet
B1.5 - Etat des autres engagements donnés	Sans Objet
B1.6 - Etat des engagements reçus	Sans Objet
B1.7 - Liste des concours attribués à des tiers en nature ou en subventions	Sans Objet
B2.1 - Etat des autorisations de programme et des crédits de paiement afférents	Sans Objet
B2.2 - Etat des autorisations d'engagement et des crédits de paiement afférents	Sans Objet

B3 - Emploi des recettes grevées d'une affectation spéciale	Sans Objet
C - Autres éléments d'informations	
C1.1 - Etat du personnel	147
C1.2 - Actions de formation des élus	Sans Objet
C2 - Liste des organismes dans lesquels a été pris un engagement financier	Sans Objet
C3.1 - Liste des organismes de regroupement auxquels adhère la commune ou l'établissement	Sans Objet
C3.2 - Liste des établissements publics créés	Sans Objet
C3.3 - Liste des services individualisés dans un budget annexe	Sans Objet
C3.4 - Liste des services assujettis à la TVA et non érigés en budget annexe	Sans Objet
C3.5 - Présentation agrégée du budget principal et des budgets annexes	Sans Objet
C3.6 - Identification des flux croisés	Sans Objet
D - Décision en matière de taux de contributions directes - Arrêté et signatures	
D1 - Décision en matière de taux de contributions directes	Sans Objet
D2 - Arrêté et signatures	150

(1) Cette présentation est obligatoire pour les communes de 3 500 habitants et plus (art. L. 2312-3 du CGCT), les groupements comprenant au moins une commune de 3 500 habitants et plus (art. R. 5211-14 du CGCT) et leurs établissements publics. Il n'a cependant pas à être produit par les services à activité unique érigés en établissement public ou budget annexe. Les autres communes et établissements peuvent les présenter de manière facultative.

(2) Cet état ne peut être produit que par les communes dont la population est inférieure à 500 habitants qui gèrent les services de distribution de l'eau potable et d'assainissement sous forme de régie simple sans budget annexe (article L. 2221-11 du CGCT).

(3) Cf. article R. 2313-3 du CCGT.

(4) Cet état est obligatoirement produit par les communes et groupements de communes de 10 000 habitants et plus ayant institué la TEOM et assurant au moins la collecte des déchets ménagers.

(5) Les associations syndicales autorisées doivent utiliser leur état particulier « Informations générales » annexé à l'arrêté n° NOR : INTB1237402A, relatif au cadre budgétaire et comptable applicable aux associations syndicales autorisées.

(6) Les associations syndicales autorisées remplissent et joignent uniquement les états qui les concernent au titre de l'exercice et au titre du détail des comptes de bilan.

Préciser, pour chaque annexe, si l'état est sans objet le cas échéant.


Code INSEE	CDC SEULLES TERRE ET MER BP SEULLES TERRE ET MER Budget Principal	CA 2018
------------	--	------------

I – INFORMATIONS GENERALES	I
INFORMATIONS STATISTIQUES, FISCALES ET FINANCIERES	A

Informations statistiques	Valeurs
Population totale (colonne h du recensement INSEE) :	
Nombre de résidences secondaires (article R. 2313-1 <i>in fine</i>) :	
Nom de l'EPCI à fiscalité propre auquel la commune adhère :	

Potentiel fiscal et financier (1)		Valeurs par hab. (population DGF)	Moyennes nationales du potentiel financier par habitants de la strate
Fiscal	Financier		

Informations financières – ratios (2)		Valeurs	Moyennes nationales de la strate (3) https://www.collectivites-locales.gouv.fr/etudes-et-statistiques-locales
1	Dépenses réelles de fonctionnement/population		
2	Produit des impositions directes/population		
3	Recettes réelles de fonctionnement/population		
4	Dépenses d'équipement brut/population		
5	Encours de dette/population		
6	DGF/population		
7	Dépenses de personnel/dépenses réelles de fonctionnement (2)		
8	Dépenses de fonct. et remb. dette en capital/recettes réelles de fonct. (2)		
9	Dépenses d'équipement brut/recettes réelles de fonctionnement (2)		
10	Encours de la dette/recettes réelles de fonctionnement (2)		

 Dans l'ensemble des tableaux, les cases grisées ne doivent pas être remplies.

(1) Il s'agit du potentiel fiscal et du potentiel financier définis à l'article L. 2334-4 du code général des collectivités territoriales qui figurent sur la fiche de répartition de la DGF de l'exercice N-1 établie sur la base des informations N-2 (transmise par les services préfectoraux).

(2) Les ratios 1 à 6 sont obligatoires pour les communes de 3 500 habitants et plus et leurs établissements publics administratifs ainsi que pour les EPCI dotés d'une fiscalité propre comprenant au moins une commune de 3 500 habitants et plus.

Les ratios 7 à 10 sont obligatoires pour les communes de 10 000 habitants et plus et leurs établissements publics administratifs ainsi que pour les EPCI dotés d'une fiscalité propre comprenant au moins une commune de 10 000 habitants et plus (cf. articles L. 2313-1, L. 2313-2, R. 2313-1, R. 2313-2 et R. 5211-15 du CGCT). Pour les caisses des écoles, les EPCI non dotés d'une fiscalité propre et les syndicats mixtes associant exclusivement des communes et des EPCI, il conviendra d'appliquer les ratios prévus respectivement par les articles R. 2313-7, R. 5211-15 et R. 5711-3 du CGCT.

(3) Il convient d'indiquer les moyennes de la catégorie de l'organisme en cause (commune, communauté urbaine, communauté d'agglomération, ...) et les sources d'où sont tirées les informations (statistiques de la direction générale des collectivités locales ou de la direction générale de la comptabilité publique). Il s'agit des moyennes de la dernière année connue.

I – INFORMATIONS GENERALES	I
MODALITES DE VOTE DU BUDGET	B

POUR MEMOIRE⁽¹⁾

- I – L'assemblée délibérante a voté le présent budget par nature :
- au niveau (2) du chapitre pour la section de fonctionnement.
 - au niveau (2) du chapitre pour la section d'investissement.
 - avec (3) les chapitres « opérations d'équipement » de l'état III B 3.
 - avec (4) vote formel sur chacun des chapitres.

La liste des articles spécialisés sur lesquels l'ordonnateur ne peut procéder à des virements d'article à article est la suivante :

II – En l'absence de mention au paragraphe I ci-dessus, le budget est réputé voté par chapitre, et, en section d'investissement, sans chapitre de dépense « opération d'équipement ».

III – Les provisions sont (5) semi-budgétaires (pas d'inscriptions en recettes de la section d'investissement) .

(1) Rappeler les modalités relatives au vote du budget.

(2) A compléter par « du chapitre » ou « de l'article ».

(3) Indiquer « avec » ou « sans » les chapitres opérations d'équipement.

(4) Indiquer « avec » ou « sans » vote formel.

(5) A compléter par un seul des deux choix suivants :

- semi-budgétaires (pas d'inscription en recette de la section d'investissement),
- budgétaires (délibération n° du).

II – PRESENTATION GENERALE DU BUDGET	II
VUE D'ENSEMBLE	A1

EXECUTION DU BUDGET

		DEPENSES		RECETTES	
REALISATIONS DE L'EXERCICE (mandats et titres)	Section de fonctionnement	A	11 988 101,54	G	12 994 757,32
	Section d'investissement	B	2 471 254,39	H	3 457 418,80

		+		+	
REPORTS DE L'EXERCICE N-1	Report en section de fonctionnement (002)	C	0,00 (si déficit)	I	2 068 455,75 (si excédent)
	Report en section d'investissement (001)	D	1 737 166,62 (si déficit)	J	0,00 (si excédent)

		=		=	
TOTAL (réalisations + reports)		= A+B+C+D	16 196 522,55	= G+H+I+J	18 520 631,87

RESTES A REALISER A REPORTER EN N+1 (1)	Section de fonctionnement	E	0,00	K	0,00
	Section d'investissement	F	326 288,00	L	402 761,00
	TOTAL des restes à réaliser à reporter en N+1	= E+F	326 288,00	= K+L	402 761,00

RESULTAT CUMULE	Section de fonctionnement	= A+C+E	11 988 101,54	= G+I+K	15 063 213,07
	Section d'investissement	= B+D+F	4 534 709,01	= H+J+L	3 860 179,80
	TOTAL CUMULE	= A+B+C+D+E+F	16 522 810,55	= G+H+I+J+K+L	18 923 392,87

DETAIL DES RESTES A REALISER

Chap.	Libellé	Dépenses engagées non mandatées	Titres restant à émettre
TOTAL DE LA SECTION DE FONCTIONNEMENT		E	0,00
011	Charges à caractère général	0,00	0,00
012	Charges de personnel, frais assimilés	0,00	
014	Atténuations de produits	0,00	
65	Autres charges de gestion courante	0,00	
656	Frais fonctionnement des groupes d'élus	0,00	
66	Charges financières	0,00	
67	Charges exceptionnelles	0,00	
70	Produits services, domaine et ventes div		0,00
73	Impôts et taxes		0,00
74	Dotations et participations		0,00
75	Autres produits de gestion courante		0,00
013	Atténuations de charges		0,00
76	Produits financiers		0,00
77	Produits exceptionnels		0,00
TOTAL DE LA SECTION D'INVESTISSEMENT		F	326 288,00
010	Stocks (4)	0,00	0,00
024	Produits des cessions d'immobilisations		0,00
10	Dotations, fonds divers et réserves	0,00	144 528,00
13	Subventions d'investissement	0,00	258 233,00
16	Emprunts et dettes assimilées	0,00	0,00

Chap.	Libellé	Dépenses engagées non mandatées	Titres restant à émettre
18	Compte de liaison : affectat° (BA,régie) (6)	0,00	0,00
20	Immobilisations incorporelles	0,00	0,00
204	Subventions d'équipement versées	5 600,00	0,00
21	Immobilisations corporelles	1 324,00	0,00
22	Immobilisations reçues en affectation (5)	0,00	0,00
23	Immobilisations en cours	242 924,00	0,00
12	Opération d'équipement n° 12	76 440,00	
26	Participat° et créances rattachées	0,00	0,00
27	Autres immobilisations financières	0,00	0,00

(1) Les restes à réaliser de la section de fonctionnement correspondent en dépenses, aux dépenses engagées non mandatées et non rattachées telles qu'elles ressortent de la comptabilité des engagements et en recettes, aux recettes certaines n'ayant pas donné lieu à l'émission d'un titre et non rattachées (R. 2311-11 du CGCT).

Les restes à réaliser de la section d'investissement correspondent en dépenses, aux dépenses engagées non mandatées au 31/12 de l'exercice précédent telles qu'elles ressortent de la comptabilité des engagements et aux recettes certaines n'ayant pas donné lieu à l'émission d'un titre au 31/12 de l'exercice précédent (R. 2311-11 du CGCT).

(2) Le chapitre 45 doit être détaillé conformément au plan de compte, tant en dépenses qu'en recettes.

II - PRESENTATION GENERALE DU BUDGET	II
SECTION DE FONCTIONNEMENT – CHAPITRES	A2

DEPENSES DE FONCTIONNEMENT

Chap.	Libellé	Crédits ouverts (BP+DM+RAR N-1)	Crédits employés (ou restant à employer)			Crédits annulés
			Mandats émis	Charg. rattachées	Restes à réaliser au 31/12	
011	Charges à caractère général	3 050 000,00	2 747 557,03	0,00	0,00	302 442,97
012	Charges de personnel, frais assimilés	4 250 000,00	4 201 584,15	0,00	0,00	48 415,85
014	Atténuations de produits	1 619 655,00	1 573 470,57	0,00	0,00	46 184,43
65	Autres charges de gestion courante	1 909 637,00	1 859 357,37	0,00	0,00	50 279,63
656	Frais fonctionnement des groupes d'élus	0,00	0,00	0,00	0,00	0,00
Total des dépenses de gestion courante		10 829 292,00	10 381 969,12	0,00	0,00	447 322,88
66	Charges financières	359 935,00	218 677,19	121 239,00	0,00	20 018,81
67	Charges exceptionnelles	38 610,00	5 155,40	0,00	0,00	33 454,60
68	Dotations provisions semi-budgétaires (1)	0,00	0,00			0,00
022	Dépenses imprévues	160 000,00				
Total des dépenses réelles de fonctionnement		11 387 837,00	10 605 801,71	121 239,00	0,00	660 796,29
023	Virement à la section d'investissement (2)	470 709,00				
042	Opérat° ordre transfert entre sections (2)	841 720,00	1 261 060,83			-419 340,83
043	Opérat° ordre intérieur de la section (2)	0,00	0,00			0,00
Total des dépenses d'ordre de fonctionnement		1 312 429,00	1 261 060,83			51 368,17
TOTAL		12 700 266,00	11 866 862,54	121 239,00	0,00	712 164,46
Pour information						
D 002 Déficit de fonctionnement reporté de N-1		(3) 0,00				

RECETTES DE FONCTIONNEMENT

Chap.	Libellé	Crédits ouverts (BP+DM+RAR N-1)	Crédits employés (ou restant à employer)			Crédits annulés
			Titres émis	Prod. rattachées	Restes à réaliser au 31/12	
013	Atténuations de charges	105 000,00	87 854,83	0,00	0,00	17 145,17
70	Produits services, domaine et ventes div	1 668 896,00	1 799 554,26	0,00	0,00	-130 658,26
73	Impôts et taxes	8 914 304,00	9 170 735,74	0,00	0,00	-256 431,74
74	Dotations et participations	1 294 187,00	1 195 553,83	0,00	0,00	98 633,17
75	Autres produits de gestion courante	14 300,00	4 827,35	0,00	0,00	9 472,65
Total des recettes de gestion courante		11 996 687,00	12 258 526,01	0,00	0,00	-261 839,01
76	Produits financiers	0,00	0,00	0,00	0,00	0,00
77	Produits exceptionnels	19 800,00	456 652,59	0,00	0,00	-436 852,59
78	Reprises provisions semi-budgétaires (1)	0,00	0,00			0,00
Total des recettes réelles de fonctionnement		12 016 487,00	12 715 178,60	0,00	0,00	-698 691,60
042	Opérat° ordre transfert entre sections (2)	287 650,00	279 578,72			8 071,28
043	Opérat° ordre intérieur de la section (2)	0,00	0,00			0,00
Total des recettes d'ordre de fonctionnement		287 650,00	279 578,72			8 071,28
TOTAL		12 304 137,00	12 994 757,32	0,00	0,00	-690 620,32
Pour information						
R 002 Excédent de fonctionnement reporté de N-1		(3) 2 068 455,75				

(1) Si la commune ou l'établissement applique le régime des provisions semi-budgétaires.

(2) DF 023 = RI 021 ; DI 040 = RF 042 ; RI 040 = DF 042 ; DI 041 = RI 041 ; DF 043 = RF 043.

(3) Les lignes de report ne font pas l'objet d'émission de mandat ou de titre (inscrire le montant reporté).

II – PRESENTATION GENERALE DU BUDGET	II
SECTION D'INVESTISSEMENT – CHAPITRES	A3

DEPENSES D'INVESTISSEMENT

Chap.	Libellé	Crédits ouverts (BP+DM+RAR N-1)	Mandats émis	Restes à réaliser au 31/12	Crédits annulés
010	Stocks (3)	0,00	0,00	0,00	0,00
20	Immobilisations incorporelles (sauf 204)	5 864,00	1 155,85	0,00	4 708,15
204	Subventions d'équipement versées	14 693,00	9 092,79	5 600,00	0,21
21	Immobilisations corporelles	364 868,00	273 494,22	1 324,00	90 049,78
22	Immobilisations reçues en affectation (4)	0,00	0,00	0,00	0,00
23	Immobilisations en cours	2 007 931,00	845 064,48	242 924,00	919 942,52
	Total des opérations d'équipement	2 000 000,00	7 831,20	76 440,00	1 915 728,80
	Total des dépenses d'équipement	4 393 356,00	1 136 638,54	326 288,00	2 930 429,46
10	Dotations, fonds divers et réserves	0,00	0,00	0,00	0,00
13	Subventions d'investissement	0,00	0,00	0,00	0,00
16	Emprunts et dettes assimilées	1 055 038,00	1 055 037,13	0,00	0,87
18	Compte de liaison : affectat° (BA,régie) (5)	0,00	0,00	0,00	0,00
26	Participat° et créances rattachées	0,00	0,00	0,00	0,00
27	Autres immobilisations financières	0,00	0,00	0,00	0,00
020	Dépenses imprévues	0,00			
	Total des dépenses financières	1 055 038,00	1 055 037,13	0,00	0,87
45...	Total des opé. pour compte de tiers (6)	0,00	0,00	0,00	0,00
	Total des dépenses réelles d'investissement	5 448 394,00	2 191 675,67	326 288,00	2 930 430,33
040	Opérat° ordre transfert entre sections (1)	287 650,00	279 578,72		8 071,28
041	Opérations patrimoniales (1)	0,00	0,00		0,00
	Total des dépenses d'ordre d'investissement	287 650,00	279 578,72		8 071,28
	TOTAL	5 736 044,00	2 471 254,39	326 288,00	2 938 501,61
	Pour information	(2) 1 737 166,62			
	D 001 Solde d'exécution négatif reporté de N-1				

RECETTES D'INVESTISSEMENT

Chap.	Libellé	Crédits ouverts (BP+DM+RAR N-1)	Titres émis	Restes à réaliser au 31/12	Crédits annulés
010	Stocks (3)	0,00	0,00	0,00	0,00
13	Subventions d'investissement	1 464 478,00	1 010 363,35	258 233,00	195 881,65
16	Emprunts et dettes assimilées (hors 165)	1 547 000,00	0,00	0,00	1 547 000,00
20	Immobilisations incorporelles (sauf 204)	0,00	0,00	0,00	0,00
204	Subventions d'équipement versées	0,00	0,00	0,00	0,00
21	Immobilisations corporelles	0,00	0,00	0,00	0,00
22	Immobilisations reçues en affectation (4)	0,00	0,00	0,00	0,00
23	Immobilisations en cours	0,00	0,00	0,00	0,00
	Total des recettes d'équipement	3 011 478,00	1 010 363,35	258 233,00	1 742 881,65
10	Dotations, fonds divers et réserves (hors 1068)	1 030 800,00	368 141,00	144 528,00	518 131,00
1068	Excédents de fonctionnement capitalisés (7)	817 853,62	817 853,62	0,00	0,00
138	Autres subvent° invest. non transf.	725 000,00	0,00	0,00	725 000,00
165	Dépôts et cautionnements reçus	0,00	0,00	0,00	0,00
18	Compte de liaison : affectat° (BA,régie)	0,00	0,00	0,00	0,00
26	Participat° et créances rattachées	0,00	0,00	0,00	0,00
27	Autres immobilisations financières	650,00	0,00	0,00	650,00
024	Produits des cessions d'immobilisations	575 000,00		0,00	
	Total des recettes financières	3 149 303,62	1 185 994,62	144 528,00	1 818 781,00
45...	Total des opé. pour le compte de tiers (6)	0,00	0,00	0,00	0,00
	Total des recettes réelles d'investissement	6 160 781,62	2 196 357,97	402 761,00	3 561 662,65
021	Virement de la sect° de fonctionnement (1)	470 709,00			
040	Opérat° ordre transfert entre sections (1)	841 720,00	1 261 060,83		-419 340,83

CDC SEULLES TERRE ET MER - BP SEULLES TERRE ET MER Budget Principal - CA - 2018

Chap.	Libellé	Crédits ouverts (BP+DM+RAR N-1)	Titres émis	Restes à réaliser au 31/12	Crédits annulés
041	Opérations patrimoniales (1)	0,00	0,00		0,00
Total des recettes d'ordre d'investissement		1 312 429,00	1 261 060,83		51 368,17
TOTAL		7 473 210,62	3 457 418,80	402 761,00	3 613 030,82
Pour information					
R 001 Solde d'exécution positif reporté de N-1		(2) 0,00			

(1) DF 023 = RI 021 ; DI 040 = RF 042 ; RI 040 = DF 042 ; DI 041 = RI 041 ; DF 043 = RF 043.

(2) Les lignes de report ne font pas l'objet d'émission de mandat ou de titre (inscrire le montant reporté).

(3) A servir uniquement dans le cadre d'un suivi des stocks selon la méthode de l'inventaire permanent simplifié autorisée pour les seules opérations d'aménagements (lotissement, ZAC...) par ailleurs retracées dans le cadre de budgets annexes.

(4) En dépenses, le chapitre 22 retrace les travaux d'investissement réalisés sur les biens reçus en affectation. En recette, il retrace, le cas échéant, l'annulation de tels travaux effectués sur un exercice antérieur.

(5) A servir uniquement lorsque la commune ou l'établissement effectue une dotation initiale en espèces au profit d'un service public non personnalisé qu'elle ou qu'il crée.

(6) Seul le total des opérations pour compte de tiers figure sur cet état (voir le détail Annexe IV A9).

(7) Le compte 1068 n'est pas un chapitre mais un article du chapitre 10.

II – PRESENTATION GENERALE DU BUDGET	II
BALANCE GENERALE DU BUDGET	B1

1 – Mandats émis (y compris sur les restes à réaliser N-1)

	FONCTIONNEMENT	Opérations réelles (1)	Opérations d'ordre (2)	TOTAL
011	Charges à caractère général	2 747 557,03		2 747 557,03
012	Charges de personnel, frais assimilés	4 201 584,15		4 201 584,15
014	Atténuations de produits	1 573 470,57		1 573 470,57
60	Achats et variation des stocks (3)		0,00	0,00
65	Autres charges de gestion courante	1 859 357,37		1 859 357,37
656	Frais fonctionnement des groupes d'élus (4)	0,00		0,00
66	Charges financières	339 916,19	0,00	339 916,19
67	Charges exceptionnelles	5 155,40	428 051,75	433 207,15
68	Dot. aux amortissements et provisions	0,00	833 009,08	833 009,08
71	Production stockée (ou déstockage) (3)		0,00	0,00
Dépenses de fonctionnement – Total		10 727 040,71	1 261 060,83	11 988 101,54
Pour information D 002 Déficit de fonctionnement reporté de N-1				0,00

	INVESTISSEMENT	Opérations réelles (1)	Opérations d'ordre (2)	TOTAL
10	Dotations, fonds divers et réserves	0,00	0,00	0,00
13	Subventions d'investissement	0,00	229 726,72	229 726,72
15	Provisions pour risques et charges (5)		0,00	0,00
16	Emprunts et dettes assimilées (sauf 1688 non budgétaire)	1 055 037,13	0,00	1 055 037,13
18	Compte de liaison : affectat° (BA,régie)	(8) 0,00		0,00
	Total des opérations d'équipement	7 831,20		7 831,20
19	Neutral. et régul. d'opérations (5)		3 568,16	3 568,16
20	Immobilisations incorporelles (sauf 204) (6)	1 155,85	0,00	1 155,85
204	Subventions d'équipement versées	9 092,79	0,00	9 092,79
21	Immobilisations corporelles (6)	273 494,22	0,00	273 494,22
22	Immobilisations reçues en affectation (6)	(9) 0,00	0,00	0,00
23	Immobilisations en cours (6)	845 064,48	46 283,84	891 348,32
26	Participations et créances rattachées	0,00	0,00	0,00
27	Autres immobilisations financières	0,00	0,00	0,00
28	Amortissement des immobilisations (reprises)		0,00	0,00
29	Prov. pour dépréciat° immobilisations (5)		0,00	0,00
39	Prov. dépréciat° des stocks et en-cours (5)		0,00	0,00
45...	Total des opérations pour compte de tiers (7)	0,00	0,00	0,00
481	Charges à rép. sur plusieurs exercices		0,00	0,00
49	Prov. dépréc. comptes de tiers (5)		0,00	0,00
59	Prov. dépréc. comptes financiers (5)		0,00	0,00
3...	Stocks	0,00	0,00	0,00
Dépenses d'investissement –Total		2 191 675,67	279 578,72	2 471 254,39
Pour information D 001 Solde d'exécution négatif reporté de N-1				1 737 166,62

(1) Y compris les opérations relatives au rattachement des charges et des produits et les opérations d'ordre semi-budgétaires.

(2) Voir liste des opérations d'ordre.

(3) Permet de retracer des opérations particulières telles que les opérations de stocks liées à la tenue d'un inventaire permanent simplifié.

(4) Communes, communautés d'agglomération et communautés urbaines de plus de 100 000 habitants.

(5) Si la commune ou l'établissement applique le régime des provisions budgétaires.

(6) Hors chapitres « opérations d'équipement ».

(7) Seul le total des opérations pour compte de tiers figure sur cet état (voir le détail Annexe IV A9).

(8) A servir uniquement lorsque la commune ou l'établissement effectue une dotation initiale en espèces au profit d'un service public non personnalisé qu'elle ou qu'il crée.

(9) En dépenses, le chapitre 22 retrace les travaux d'investissement réalisés sur les biens reçus en affectation. En recette, il retrace, le cas échéant, l'annulation de tels travaux effectués sur un exercice antérieur.

II – PRESENTATION GENERALE DU BUDGET	II
BALANCE GENERALE DU BUDGET	B2

2 – Titres émis (y compris sur les restes à réaliser N-1)

	FONCTIONNEMENT	Opérations réelles (1)	Opérations d'ordre (2)	TOTAL
013	Atténuations de charges	87 854,83		87 854,83
60	<i>Achats et variation des stocks (3)</i>		0,00	0,00
70	Produits services, domaine et ventes div	1 799 554,26		1 799 554,26
71	<i>Production stockée (ou déstockage)</i>		0,00	0,00
72	<i>Production immobilisée</i>		46 283,84	46 283,84
73	Impôts et taxes	9 170 735,74		9 170 735,74
74	Dotations et participations	1 195 553,83		1 195 553,83
75	Autres produits de gestion courante	4 827,35	0,00	4 827,35
76	Produits financiers	0,00	0,00	0,00
77	Produits exceptionnels	456 652,59	233 294,88	689 947,47
78	Reprise sur amortissements et provisions	0,00	0,00	0,00
79	<i>Transferts de charges</i>		0,00	0,00
Recettes de fonctionnement – Total		12 715 178,60	279 578,72	12 994 757,32
Pour information R 002 Excédent de fonctionnement reporté de N-1				2 068 455,75

	INVESTISSEMENT	Opérations réelles (1)	Opérations d'ordre (2)	TOTAL
10	Dotations, fonds divers et réserves (sauf 1068)	368 141,00	0,00	368 141,00
1068	Excédents de fonctionnement capitalisés	817 853,62		817 853,62
13	Subventions d'investissement	1 010 363,35	0,00	1 010 363,35
15	<i>Provisions pour risques et charges (4)</i>		0,00	0,00
16	Emprunts et dettes assimilées (sauf 1688 non budgétaire)	0,00	0,00	0,00
18	Compte de liaison : affectat° (BA,régie)	(8) 0,00		0,00
19	<i>Neutral. et régul. d'opérations</i>		254 457,78	254 457,78
20	Immobilisations incorporelles (sauf 204) (5)	0,00	0,00	0,00
204	Subventions d'équipement versées	0,00	0,00	0,00
21	Immobilisations corporelles(5)	0,00	173 593,97	173 593,97
22	Immobilisations reçues en affectation(5)	(9) 0,00	0,00	0,00
23	Immobilisations en cours(5)	0,00	0,00	0,00
26	Participations et créances rattachées	0,00	0,00	0,00
27	Autres immobilisations financières	0,00	0,00	0,00
28	<i>Amortissement des immobilisations</i>		833 009,08	833 009,08
29	<i>Prov. pour dépréciat° immobilisations (4)</i>		0,00	0,00
39	<i>Prov. dépréciat° des stocks et en-cours (4)</i>		0,00	0,00
45...	Opérations pour compte de tiers (7)	0,00	0,00	0,00
481	<i>Charges à rép. sur plusieurs exercices</i>		0,00	0,00
49	<i>Prov. dépréc. comptes de tiers (4)</i>		0,00	0,00
59	<i>Prov. dépréc. comptes financiers (4)</i>		0,00	0,00
3...	Stocks	0,00	0,00	0,00
Recettes d'investissement – Total		2 196 357,97	1 261 060,83	3 457 418,80
Pour information R 001 Solde d'exécution positif reporté de N-1				0,00

(1) Y compris les opérations relatives au rattachement des charges et des produits et les opérations d'ordre semi-budgétaires.

(2) Voir liste des opérations d'ordre.

(3) Permet de retracer des opérations particulières telles que les opérations de stocks liées à la tenue d'un inventaire permanent simplifié.

(4) Si la commune ou l'établissement applique le régime des provisions budgétaires.

(5) Hors chapitres « opérations d'équipement ».

(6) Seul le total des opérations pour compte de tiers figure sur cet état (voir le détail Annexe IV A9).

(7) A servir uniquement lorsque la commune ou l'établissement effectue une dotation initiale en espèces au profit d'un service public non personnalisé qu'elle ou qu'il crée.

(8) En dépenses, le chapitre 22 retrace les travaux d'investissement réalisés sur les biens reçus en affectation. En recette, il retrace, le cas échéant, l'annulation de tels travaux effectués sur un exercice antérieur.

III – VOTE DU BUDGET						III
SECTION DE FONCTIONNEMENT – DETAIL DES DEPENSES						A1
Chap/ art (1)	Libellé (1)	Crédits ouverts (BP+DM+RAR N-1)	Crédits employés (ou restant à employer)			Crédits annulés
			Mandats émis	Charges rattachées	Restes à réaliser au 31/12	
011	Charges à caractère général	3 050 000,00	2 747 557,03	0,00	0,00	302 442,97
6042	Achats prestat° services (hors terrains)	486 726,00	491 607,64	0,00	0,00	-4 881,64
60611	Eau et assainissement	43 665,00	25 816,81	0,00	0,00	17 848,19
60612	Energie - Electricité	172 500,00	145 836,97	0,00	0,00	26 663,03
60613	Chauffage urbain	65 600,00	30 097,43	0,00	0,00	35 502,57
60618	Autres fournitures non stockables	200,00	715,20	0,00	0,00	-515,20
60621	Combustibles	57 000,00	76 875,39	0,00	0,00	-19 875,39
60622	Carburants	54 000,00	44 020,23	0,00	0,00	9 979,77
60623	Alimentation	50 259,00	50 193,74	0,00	0,00	65,26
60628	Autres fournitures non stockées	4 480,00	3 535,44	0,00	0,00	944,56
60631	Fournitures d'entretien	47 300,00	48 370,71	0,00	0,00	-1 070,71
60632	Fournitures de petit équipement	117 110,00	127 173,64	0,00	0,00	-10 063,64
60633	Fournitures de voirie	20 000,00	16 526,59	0,00	0,00	3 473,41
60636	Vêtements de travail	12 870,00	6 586,26	0,00	0,00	6 283,74
6064	Fournitures administratives	14 268,00	9 087,95	0,00	0,00	5 180,05
6065	Livres, disques, ... (médiathèque)	11 400,00	12 101,85	0,00	0,00	-701,85
6067	Fournitures scolaires	81 008,00	81 716,98	0,00	0,00	-708,98
6068	Autres matières et fournitures	0,00	104,22	0,00	0,00	-104,22
611	Contrats de prestations de services	910 000,00	856 585,60	0,00	0,00	53 414,40
6132	Locations immobilières	27 201,00	14 395,10	0,00	0,00	12 805,90
6135	Locations mobilières	63 400,00	69 226,20	0,00	0,00	-5 826,20
61521	Entretien terrains	1 000,00	27 975,60	0,00	0,00	-26 975,60
615221	Entretien, réparations bâtiments publics	35 860,00	24 060,26	0,00	0,00	11 799,74
615231	Entretien, réparations voiries	80 000,00	44 709,26	0,00	0,00	35 290,74
615232	Entretien, réparations réseaux	0,00	812,40	0,00	0,00	-812,40
61551	Entretien matériel roulant	25 250,00	16 647,23	0,00	0,00	8 602,77
61558	Entretien autres biens mobiliers	13 600,00	10 181,90	0,00	0,00	3 418,10
6156	Maintenance	101 650,00	88 404,87	0,00	0,00	13 245,13
6161	Multirisques	67 400,00	41 166,78	0,00	0,00	26 233,22
6168	Autres primes d'assurance	0,00	7 087,05	0,00	0,00	-7 087,05
6182	Documentation générale et technique	5 939,00	6 982,13	0,00	0,00	-1 043,13
6184	Versements à des organismes de formation	20 950,00	13 412,40	0,00	0,00	7 537,60
6188	Autres frais divers	2 500,00	2 462,50	0,00	0,00	37,50
6225	Indemnités aux comptable et régisseurs	3 000,00	1 818,72	0,00	0,00	1 181,28
6226	Honoraires	13 500,00	702,00	0,00	0,00	12 798,00
6228	Divers	12 200,00	10 177,88	0,00	0,00	2 022,12
6231	Annonces et insertions	6 500,00	6 631,25	0,00	0,00	-131,25
6232	Fêtes et cérémonies	58 800,00	32 857,67	0,00	0,00	25 942,33
6236	Catalogues et imprimés	13 800,00	11 197,98	0,00	0,00	2 602,02
6238	Divers	42 258,00	936,00	0,00	0,00	41 322,00
6241	Transports de biens	0,00	120,00	0,00	0,00	-120,00
6247	Transports collectifs	79 797,00	79 720,17	0,00	0,00	76,83
6248	Divers	0,00	1 567,58	0,00	0,00	-1 567,58
6251	Voyages et déplacements	0,00	275,28	0,00	0,00	-275,28
6261	Frais d'affranchissement	15 500,00	12 472,68	0,00	0,00	3 027,32
6262	Frais de télécommunications	65 000,00	64 697,48	0,00	0,00	302,52
627	Services bancaires et assimilés	1 850,00	1 986,31	0,00	0,00	-136,31
6281	Concours divers (cotisations)	78 692,00	68 296,36	0,00	0,00	10 395,64
6283	Frais de nettoyage des locaux	24 420,00	25 313,41	0,00	0,00	-893,41
62875	Remb. frais aux communes membres du GFP	0,00	10 177,66	0,00	0,00	-10 177,66
62878	Remb. frais à d'autres organismes	26 000,00	12 293,04	0,00	0,00	13 706,96
6288	Autres services extérieurs	1 100,00	300,00	0,00	0,00	800,00
63512	Taxes foncières	10 200,00	9 768,00	0,00	0,00	432,00
63513	Autres impôts locaux	1 855,00	1 206,00	0,00	0,00	649,00
6355	Taxes et impôts sur les véhicules	2 000,00	316,76	0,00	0,00	1 683,24
637	Autres impôts, taxes (autres organismes)	392,00	248,47	0,00	0,00	143,53
012	Charges de personnel, frais assimilés	4 250 000,00	4 201 584,15	0,00	0,00	48 415,85
6217	Personnel affecté par la commune membre	15 000,00	21 948,89	0,00	0,00	-6 948,89

CDC SEULLES TERRE ET MER - BP SEULLES TERRE ET MER Budget Principal - CA - 2018

Chap/ art (1)	Libellé (1)	Crédits ouverts (BP+DM+RAR N-1)	Crédits employés (ou restant à employer)			Crédits annulés
			Mandats émis	Charges rattachées	Restes à réaliser au 31/12	
6218	Autre personnel extérieur	5 600,00	3 809,77	0,00	0,00	1 790,23
6332	Cotisations versées au F.N.A.L.	10 935,00	12 789,47	0,00	0,00	-1 854,47
6336	Cotisations CNFPT et CDGFPT	44 870,00	39 347,77	0,00	0,00	5 522,23
64111	Rémunération principale titulaires	1 935 200,00	2 058 687,74	0,00	0,00	-123 487,74
64131	Rémunérations non tit.	740 620,00	689 611,85	0,00	0,00	51 008,15
64162	Emplois d'avenir	36 420,00	17 936,15	0,00	0,00	18 483,85
64168	Autres emplois d'insertion	119 016,00	55 386,79	0,00	0,00	63 629,21
6451	Cotisations à l'U.R.S.S.A.F.	593 050,00	535 408,77	0,00	0,00	57 641,23
6453	Cotisations aux caisses de retraites	524 778,00	551 057,14	0,00	0,00	-26 279,14
6455	Cotisations pour assurance du personnel	151 500,00	153 507,16	0,00	0,00	-2 007,16
6456	Versement au F.N.C. supplément familial	3 300,00	4 472,00	0,00	0,00	-1 172,00
6458	Cotis. aux autres organismes sociaux	1 830,00	0,00	0,00	0,00	1 830,00
6471	Prestat° versées pour le compte du FNAL.	2 161,00	0,00	0,00	0,00	2 161,00
6474	Versement aux autres oeuvres sociales	32 000,00	31 583,50	0,00	0,00	416,50
6475	Médecine du travail, pharmacie	16 720,00	17 845,15	0,00	0,00	-1 125,15
6488	Autres charges	17 000,00	8 192,00	0,00	0,00	8 808,00
014	Atténuations de produits	1 619 655,00	1 573 470,57	0,00	0,00	46 184,43
739118	Autres reversements de fiscalité	0,00	87,00	0,00	0,00	-87,00
739211	Attributions de compensation	1 502 316,00	1 456 044,57	0,00	0,00	46 271,43
739221	FNGIR	117 339,00	117 339,00	0,00	0,00	0,00
65	Autres charges de gestion courante	1 909 637,00	1 859 357,37	0,00	0,00	50 279,63
6531	Indemnités	103 048,00	112 868,48	0,00	0,00	-9 820,48
6533	Cotisations de retraite	5 961,00	6 412,32	0,00	0,00	-451,32
6534	Cotis. de sécurité sociale - part patron	16 724,00	17 883,59	0,00	0,00	-1 159,59
65541	Contrib fonds compens. ch. territoriales	1 459 543,00	1 459 122,22	0,00	0,00	420,78
65548	Autres contributions	0,00	5 270,76	0,00	0,00	-5 270,76
6558	Autres contributions obligatoires	57 500,00	55 191,51	0,00	0,00	2 308,49
657341	Subv. fonct. Communes du GFP	25 593,00	0,00	0,00	0,00	25 593,00
657351	Subv. fonct. GFP de rattachement	35 837,00	2 288,79	0,00	0,00	33 548,21
65737	Autres établissements publics locaux	64 451,00	64 439,70	0,00	0,00	11,30
6574	Subv. fonct. Associat°, personnes privée	135 880,00	135 880,00	0,00	0,00	0,00
65888	Autres	5 100,00	0,00	0,00	0,00	5 100,00
656	Frais fonctionnement des groupes d'élus	0,00	0,00	0,00	0,00	0,00
TOTAL DEPENSES DE GESTION DES SERVICES (a) = (011+012+014+65+656)		10 829 292,00	10 381 969,12	0,00	0,00	447 322,88
66	Charges financières (b)	359 935,00	218 677,19	121 239,00	0,00	20 018,81
66111	Intérêts réglés à l'échéance	375 102,00	355 871,19	0,00	0,00	19 230,81
66112	Intérêts - Rattachement des ICNE	-15 167,00	-137 194,00	121 239,00	0,00	788,00
67	Charges exceptionnelles (c)	38 610,00	5 155,40	0,00	0,00	33 454,60
6711	Intérêts moratoires, pénalités / marché	260,00	252,04	0,00	0,00	7,96
673	Titres annulés (sur exercices antérieurs)	3 350,00	867,09	0,00	0,00	2 482,91
6743	Subv. fonct. (versées par groupements)	15 000,00	2 677,50	0,00	0,00	12 322,50
678	Autres charges exceptionnelles	20 000,00	1 358,77	0,00	0,00	18 641,23
68	Dotations provisions semi-budgétaires (d) (3)	0,00	0,00	0,00	0,00	0,00
022	Dépenses imprévues (e)	160 000,00				
TOTAL DES DEPENSES REELLES = a+b+c+d+e		11 387 837,00	10 605 801,71	121 239,00	0,00	660 796,29
023	Virement à la section d'investissement	470 709,00	0,00			470 709,00
042	Opérat° ordre transfert entre sections (4) (5) (6)	841 720,00	1 261 060,83			-419 340,83
675	Valeurs comptables immobilisations cédée	0,00	173 593,97			-173 593,97
6761	Différences sur réalisations (positives)	0,00	254 457,78			-254 457,78
6811	Dot. amort. et prov. Immos incorporelles	841 720,00	833 009,08			8 710,92
TOTAL DES PRELEVEMENTS AU PROFIT DE LA SECTION D'INVESTISSEMENT		1 312 429,00	1 261 060,83			51 368,17
043	Opérat° ordre Intérieur de la section (7)	0,00	0,00			0,00
TOTAL DES DEPENSES D'ORDRE		1 312 429,00	1 261 060,83			51 368,17

Chap/ art (1)	Libellé (1)	Crédits ouverts (BP+DM+RAR N-1)	Crédits employés (ou restant à employer)			Crédits annulés
			Mandats émis	Charges rattachées	Restes à réaliser au 31/12	
TOTAL DES DEPENSES DE FONCTIONNEMENT DE L'EXERCICE (= Total des opérations réelles et d'ordre)		12 700 266,00	11 866 862,54	121 239,00	0,00	712 164,46
Pour information D 002 Déficit de fonctionnement reporté de N-1		0,00				

Détail du calcul des ICNE au compte 66112 (2)

Montant des ICNE de l'exercice	848 673,00
Montant des ICNE de l'exercice N-1	917 774,69
= Différence ICNE N – ICNE N-1	-15 955,00

- (1) Détailler les chapitres budgétaires par article conformément au plan de comptes appliqué par la commune ou l'établissement.
 (2) Si le mandatement des ICNE de l'exercice est inférieur au montant de l'exercice N-1, le montant du compte 66112 sera négatif.
 (3) Si la commune ou l'établissement applique le régime des provisions semi-budgétaires.
 (4) Cf. définition du chapitre des opérations d'ordre, *DF 042 = RI 040*.
 (5) Dont 675 et 676.
 (6) Le compte 6815 peut figurer dans le détail du chapitre 042 si la commune ou l'établissement applique le régime des provisions budgétaires.
 (7) Chapitre destiné à retracer les opérations particulières telles que les opérations de stocks ou liées à la tenue d'un inventaire permanent simplifié.

III – VOTE DU BUDGET						III
SECTION DE FONCTIONNEMENT – DETAIL DES RECETTES						A2
Chap/ art(1)	Libellé (1)	Crédits ouverts (BP+DM+RAR N-1)	Crédits employés (ou restant à employer)			Crédits annulés
			Titres émis	Produits rattachés	Restes à réaliser au 31/12	
013	Atténuations de charges	105 000,00	87 854,83	0,00	0,00	17 145,17
6419	Remboursements rémunérations personnel	92 000,00	66 045,46	0,00	0,00	25 954,54
6459	Rembours charges SS et prévoyance	13 000,00	20 064,26	0,00	0,00	-7 064,26
6479	Rembours sur autres charges sociales	0,00	1 745,11	0,00	0,00	-1 745,11
70	Produits services, domaine et ventes div	1 668 896,00	1 799 554,26	0,00	0,00	-130 658,26
70612	Redevance spéciale enlèvement ordures	46 000,00	45 775,75	0,00	0,00	224,25
70632	Redevances services à caractère loisir	190 000,00	212 547,80	0,00	0,00	-22 547,80
7067	Redev. services périscolaires et enseign	787 619,00	743 043,40	0,00	0,00	44 575,60
70688	Autres prestations de services	3 500,00	3 916,90	0,00	0,00	-416,90
7083	Locations diverses (autres qu'immeubles)	200,00	0,00	0,00	0,00	200,00
70845	Mise à dispo personnel communes du GFP	12 547,00	25 952,60	0,00	0,00	-13 405,60
70848	Mise à dispo personnel autres organismes	0,00	23 943,65	0,00	0,00	-23 943,65
70875	Remb. frais par les communes du GFP	0,00	71 550,24	0,00	0,00	-71 550,24
70878	Remb. frais par d'autres redevables	628 958,00	672 751,67	0,00	0,00	-43 793,67
7088	Produits activités annexes (abonnements)	72,00	72,25	0,00	0,00	-0,25
73	Impôts et taxes	8 914 304,00	9 170 735,74	0,00	0,00	-256 431,74
73111	Taxes foncières et d'habitation	6 552 503,00	6 575 547,00	0,00	0,00	-23 044,00
73112	Cotisation sur la VAE	374 149,00	374 149,00	0,00	0,00	0,00
73113	Taxe sur les Surfaces Commerciales	16 496,00	15 471,00	0,00	0,00	1 025,00
73114	Imposition Forf. sur Entrep. Réseau	99 492,00	101 095,00	0,00	0,00	-1 603,00
7318	Autres impôts locaux ou assimilés	0,00	214 744,00	0,00	0,00	-214 744,00
73223	Fonds péréquation ress. com. et intercom	274 878,00	274 878,00	0,00	0,00	0,00
7331	Taxe enlèvement ordures ménagères et ass	1 544 786,00	1 558 007,00	0,00	0,00	-13 221,00
7362	Taxes de séjour	52 000,00	56 844,74	0,00	0,00	-4 844,74
74	Dotations et participations	1 294 187,00	1 195 553,83	0,00	0,00	98 633,17
7411	Dotation forfaitaire	625 846,00	0,00	0,00	0,00	625 846,00
74124	Dotation d'intercommunalité	185 484,00	625 846,00	0,00	0,00	-440 362,00
74126	Dot. compensat° groupements de communes	0,00	185 484,00	0,00	0,00	-185 484,00
744	FCTVA	0,00	980,00	0,00	0,00	-980,00
74712	Emplois d'avenir	12 000,00	12 774,43	0,00	0,00	-774,43
74718	Autres participations Etat	16 860,00	20 039,14	0,00	0,00	-3 179,14
7472	Participat° Régions	37 500,00	12 500,00	0,00	0,00	25 000,00
7473	Participat° Départements	14 912,00	15 939,00	0,00	0,00	-1 027,00
74741	Participat° Communes du GFP	71 550,00	0,00	0,00	0,00	71 550,00
74748	Participat° Autres communes	0,00	8 413,56	0,00	0,00	-8 413,56
74751	Participat° GFP de rattachement	196 000,00	0,00	0,00	0,00	196 000,00
7478	Participat° Autres organismes	0,00	195 134,20	0,00	0,00	-195 134,20
748314	Dotat° unique compensat° spécif. TP	61 251,00	0,00	0,00	0,00	61 251,00
74832	Attribution du fonds départemental TP	0,00	46 335,00	0,00	0,00	-46 335,00
74833	Etat - Compensation CET (CVAE et CFE)	337,00	337,00	0,00	0,00	0,00
74834	Etat - Compens. exonérat° taxes foncière	417,00	417,00	0,00	0,00	0,00
74835	Etat - Compens. exonérat° taxe habitat°	67 030,00	67 030,00	0,00	0,00	0,00
7488	Autres attributions et participations	5 000,00	4 324,50	0,00	0,00	675,50
75	Autres produits de gestion courante	14 300,00	4 827,35	0,00	0,00	9 472,65
752	Revenus des immeubles	4 000,00	3 770,00	0,00	0,00	230,00
7588	Autres produits div. de gestion courante	10 300,00	1 057,35	0,00	0,00	9 242,65
TOTAL = RECETTES DE GESTION DES SERVICES (a) = 70+73+74+75+013		11 996 687,00	12 258 526,01	0,00	0,00	-261 839,01
76	Produits financiers (b)	0,00	0,00	0,00	0,00	0,00
77	Produits exceptionnels (c)	19 800,00	456 652,59	0,00	0,00	-436 852,59
7711	Dédits et pénalités perçus	0,00	2 573,64	0,00	0,00	-2 573,64
7713	Libéralités reçues	0,00	173,50	0,00	0,00	-173,50
7718	Autres produits except. opérat° gestion	0,00	717,16	0,00	0,00	-717,16
773	Mandats annulés (exercices antérieurs)	0,00	7 083,51	0,00	0,00	-7 083,51
775	Produits des cessions d'immobilisations	0,00	424 483,59	0,00	0,00	-424 483,59
7788	Produits exceptionnels divers	19 800,00	21 621,19	0,00	0,00	-1 821,19
78	Reprises provisions semi-budgétaires (d) (2)	0,00	0,00	0,00	0,00	0,00

Chap/ art(1)	Libellé (1)	Crédits ouverts (BP+DM+RAR N-1)	Crédits employés (ou restant à employer)			Crédits annulés
			Titres émis	Produits rattachés	Restes à réaliser au 31/12	
TOTAL DES RECETTES REELLES =a+b+c+d		12 016 487,00	12 715 178,60	0,00	0,00	-698 691,60
042	Opérat° ordre transfert entre sections (3) (4) (5)	287 650,00	279 578,72			8 071,28
722	Immobilisations corporelles	50 000,00	46 283,84			3 716,16
7761	Diff / réal (+) transférées en invest.	0,00	3 568,16			-3 568,16
777	Quote-part subv invest transf cpte résul	237 650,00	229 726,72			7 923,28
043	Opérat° ordre intérieur de la section (6)	0,00	0,00			0,00
TOTAL DES RECETTES D'ORDRE		287 650,00	279 578,72			8 071,28
TOTAL DES RECETTES DE FONCTIONNEMENT DE L'EXERCICE (=Total des opérations réelles et d'ordre)		12 304 137,00	12 994 757,32	0,00	0,00	-690 620,32
Pour information R 002 Excédent de fonctionnement reporté de N-1		2 068 455,75				

Détail du calcul des ICNE au compte 7622

Montant des ICNE de l'exercice	0,00
Montant des ICNE de l'exercice N-1	0,00
= Différence ICNE N – ICNE N-1	0,00

(1) Détailler les chapitres budgétaires par article conformément au plan de comptes appliqué par la commune ou l'établissement.

(2) Si la commune ou l'établissement applique le régime des provisions semi-budgétaires.

(3) Cf. définitions du chapitre des opérations d'ordre, RF 042 = DI 040.

(4) Dont 776.

(5) Le compte 7815 peut figurer dans le détail du chapitre 042 si la commune ou l'établissement applique le régime des provisions budgétaires.

(6) Chapitre destiné à retracer les opérations particulières telles que les opérations de stocks ou liées à la tenue d'un inventaire permanent simplifié.

III – VOTE DU BUDGET					III
SECTION D'INVESTISSEMENT – DETAIL DES DEPENSES					B1
Chap/ art (1)	Libellé (1)	Crédits ouverts (BP+DM+RAR N-1)	Mandats émis	Restes à réaliser au 31/12	Crédits annulés
010	Stocks	0,00	0,00	0,00	0,00
20	Immobilisations incorporelles (sauf opérations et 204)	5 864,00	1 155,85	0,00	4 708,15
2031	Frais d'études	4 704,00	0,00	0,00	4 704,00
2051	Concessions, droits similaires	1 160,00	1 155,85	0,00	4,15
204	Subventions d'équipement versées (sauf opérations)	14 693,00	9 092,79	5 600,00	0,21
2041411	Subv.Cne GFP : Bien mobilier, matériel	14 693,00	9 092,79	5 600,00	0,21
21	Immobilisations corporelles (sauf opérations)	364 868,00	273 494,22	1 324,00	90 049,78
2152	Installations de voirie	0,00	1 596,00	0,00	-1 596,00
21571	Matériel roulant	184 000,00	127 240,00	0,00	56 760,00
2158	Autres inst.,matériel,outil, techniques	0,00	25 960,00	1 324,00	-27 284,00
21758	Autres installat*, matériel (mise à disp	36 000,00	0,00	0,00	36 000,00
2183	Matériel de bureau et informatique	21 615,00	18 893,23	0,00	2 721,77
2184	Mobilier	72 814,00	60 323,55	0,00	12 490,45
2188	Autres immobilisations corporelles	50 439,00	39 481,44	0,00	10 957,56
22	Immobilisations reçues en affectation (sauf opérations)	0,00	0,00	0,00	0,00
23	Immobilisations en cours (sauf opérations)	2 007 931,00	845 064,48	242 924,00	919 942,52
2313	Constructions	740 433,00	110 453,07	88 294,00	541 685,93
2317	Immo. corporelles reçues mise à dispo.	1 267 498,00	734 611,41	154 630,00	378 256,59
12	Opération d'équipement n° 12 (2)	2 000 000,00	7 831,20	76 440,00	1 915 728,80
Total des dépenses d'équipement		4 393 356,00	1 136 638,54	326 288,00	2 930 429,46
10	Dotations, fonds divers et réserves	0,00	0,00	0,00	0,00
13	Subventions d'investissement	0,00	0,00	0,00	0,00
16	Emprunts et dettes assimilées	1 055 038,00	1 055 037,13	0,00	0,87
1641	Emprunts en euros	1 055 038,00	1 046 778,80	0,00	8 259,20
168741	Dettes - Communes membres du GFP	0,00	8 258,33	0,00	-8 258,33
18	Compte de liaison : affectat* (BA,régie)	0,00	0,00	0,00	0,00
26	Participat* et créances rattachées	0,00	0,00	0,00	0,00
27	Autres immobilisations financières	0,00	0,00	0,00	0,00
020	Dépenses imprévues	0,00			
Total des dépenses financières		1 055 038,00	1 055 037,13	0,00	0,87
Total des dépenses d'opérations pour compte de tiers		0,00	0,00	0,00	0,00
TOTAL DEPENSES REELLES		5 448 394,00	2 191 675,67	326 288,00	2 930 430,33
040	Opérat* ordre transfert entre sections (4)	287 650,00	279 578,72		8 071,28
	Reprises sur autofinancement antérieur (5)	237 650,00	233 294,88		4 355,12
13911	Etat et établissements nationaux	237 650,00	18 982,00		218 668,00
13912	Sub. transf cpte résult. Régions	0,00	8 619,21		-8 619,21
13913	Sub. transf cpte résult. Départements	0,00	111 173,48		-111 173,48
139141	Sub. transf cpte résult. Communes du GFP	0,00	39 277,83		-39 277,83
13916	Sub. transf cpte résult. Autres EPL	0,00	2 800,00		-2 800,00
13918	Autres subventions d'équipement	0,00	11 516,19		-11 516,19
13931	Sub. transf cpte résult. D.E.T.R.	0,00	36 891,63		-36 891,63
13936	Sub. transf cpte résult. Autres fonds	0,00	466,38		-466,38
192	Plus ou moins-values sur cession immo.	0,00	3 568,16		-3 568,16
	Charges transférées (6)	50 000,00	46 283,84		3 716,16
2313	Constructions	25 000,00	20 219,07		4 780,93
2317	Immo. corporelles reçues mise à dispo.	25 000,00	26 064,77		-1 064,77
041	Opérations patrimoniales (7)	0,00	0,00		0,00
TOTAL DEPENSES D'ORDRE		287 650,00	279 578,72		8 071,28
TOTAL DES DEPENSES D'INVESTISSEMENT DE L'EXERCICE (= Total des dépenses réelles et d'ordre)		5 736 044,00	2 471 254,39	326 288,00	2 938 501,61

Chap/ art (1)	Libellé (1)	Crédits ouverts (BP+DM+RAR N-1)	Mandats émis	Restes à réaliser au 31/12	Crédits annulés
	Pour information D 001 Solde d'exécution négatif reporté de N-1	1 737 166,62			

(1) Détailler les chapitres budgétaires par article conformément au plan de comptes appliqué par la commune ou l'établissement.

(2) Voir état III B3 pour le détail des opérations d'équipement.

(3) Voir annexes IV A9 pour le détail des opérations pour compte de tiers.

(4) Cf. définitions du chapitre d'opérations d'ordre, *DI 040=RF 042*.

(5) Les comptes 15, 29, 39, 49 et 59 peuvent figurer dans le détail du chapitre 040 si la commune ou l'établissement applique le régime des provisions budgétaires.

(6) Dont 192.

(7) Cf. définitions du chapitre des opérations d'ordre, *DI 041=RI 041*.

III – VOTE DU BUDGET					III
SECTION D'INVESTISSEMENT – DETAIL DES RECETTES					B2
Chap/ art (1)	Libellé (1)	Crédits ouverts (BP+DM+RAR N-1)	Titres émis	Restes à réaliser au 31/12	Crédits annulés
010	Stocks	0,00	0,00	0,00	0,00
13	Subventions d'investissement	1 464 478,00	1 010 363,35	258 233,00	195 881,65
1311	Subv. transf. Etat et établ. Nationaux	587 608,00	0,00	258 233,00	329 375,00
1312	Subv. transf. Régions	0,00	13 428,83	0,00	-13 428,83
1313	Subv. transf. Départements	394 000,00	547 942,00	0,00	-153 942,00
13141	Subv. transf. Communes membres du GFP	24 870,00	0,00	0,00	24 870,00
1321	Subv. non transf. Etat, établ. nationaux	5 000,00	0,00	0,00	5 000,00
1328	Autres subventions d'équip. non transf.	3 000,00	3 000,00	0,00	0,00
1341	D.E.T.R. non transférable	450 000,00	445 992,52	0,00	4 007,48
16	Emprunts et dettes assimilées(hors 165)	1 547 000,00	0,00	0,00	1 547 000,00
1641	Emprunts en euros	1 547 000,00	0,00	0,00	1 547 000,00
20	Immobilisations incorporelles(sauf 204)	0,00	0,00	0,00	0,00
204	Subventions d'équipement versées	0,00	0,00	0,00	0,00
21	Immobilisations corporelles	0,00	0,00	0,00	0,00
22	Immobilisations reçues en affectation	0,00	0,00	0,00	0,00
23	Immobilisations en cours	0,00	0,00	0,00	0,00
Total des recettes d'équipement		3 011 478,00	1 010 363,35	258 233,00	1 742 881,65
10	Dotations, fonds divers et réserves	1 848 653,62	1 185 994,62	144 528,00	518 131,00
10222	FCTVA	1 030 800,00	368 141,00	144 528,00	518 131,00
1068	Excédents de fonctionnement capitalisés	817 853,62	817 853,62	0,00	0,00
138	Autres subvent° invest. non transf.	725 000,00	0,00	0,00	725 000,00
1381	Subv non transf Etat et établ. nationaux	250 000,00	0,00	0,00	250 000,00
1382	Subv non transf Régions	150 000,00	0,00	0,00	150 000,00
1383	Subv non transf Départements	150 000,00	0,00	0,00	150 000,00
1388	Autres subventions non transférables	175 000,00	0,00	0,00	175 000,00
165	Dépôts et cautionnements reçus	0,00	0,00	0,00	0,00
18	Compte de liaison : affectat° (BA,régie)	0,00	0,00	0,00	0,00
26	Participat° et créances rattachées	0,00	0,00	0,00	0,00
27	Autres immobilisations financières	650,00	0,00	0,00	650,00
275	Dépôts et cautionnements versés	650,00	0,00	0,00	650,00
024	Produits des cessions d'immobilisations	575 000,00		0,00	
Total des recettes financières		3 149 303,62	1 185 994,62	144 528,00	1 818 781,00
Total des recettes d'opérations pour compte de tiers		0,00	0,00	0,00	0,00
TOTAL DES RECETTES REELLES		6 160 781,62	2 196 357,97	402 761,00	3 561 662,65
021	Virement de la sect° de fonctionnement	470 709,00			
040	Opérat° ordre transfert entre sections (3) (4)	841 720,00	1 261 060,83		-419 340,83
192	Plus ou moins-values sur cession immo.	0,00	254 457,78		-254 457,78
2138	Autres constructions	0,00	123 922,22		-123 922,22
21571	Matériel roulant	0,00	3 469,27		-3 469,27
21711	Terrains nus (mise à dispo)	0,00	29 470,00		-29 470,00
21757	Matériel, outillage voirie (mise à dispo)	0,00	3 517,42		-3 517,42
2188	Autres immobilisations corporelles	0,00	13 215,06		-13 215,06
28031	Frais d'études	0,00	32 690,03		-32 690,03
28033	Frais d'insertion	0,00	18,00		-18,00
2804111	Subv. Etat : Bien mobilier, matériel	841 720,00	3 873,00		837 847,00
2804112	Subv. Etat : Bâtiments, installations	0,00	83,00		-83,00
28041411	Subv.Cne GFP : Bien mobilier, matériel	0,00	2 988,00		-2 988,00
28041412	Subv.Cne GFP : Bâtiments, installations	0,00	361,00		-361,00
28041511	GFP rat : Bien mobilier, matériel	0,00	9 809,00		-9 809,00
28041512	GFP rat : Bâtiments, installations	0,00	467,00		-467,00
28041513	GFP rat : Projet infrastructure	0,00	314,00		-314,00
28051	Concessions et droits similaires	0,00	7 526,04		-7 526,04

Chap/ art (1)	Libellé (1)	Crédits ouverts (BP+DM+RAR N-1)	Titres émis	Restes à réaliser au 31/12	Crédits annulés
28121	Plantations d'arbres et d'arbustes	0,00	416,00		-416,00
28128	Autres aménagements de terrains	0,00	5 812,14		-5 812,14
281318	Autres bâtiments publics	0,00	112,00		-112,00
28135	Installations générales, agencements, ..	0,00	40 833,92		-40 833,92
28138	Autres constructions	0,00	32 075,93		-32 075,93
28145	Construct° sol autrui - Installat° géné.	0,00	5 734,93		-5 734,93
28152	Installations de voirie	0,00	19,01		-19,01
281538	Autres réseaux	0,00	38,00		-38,00
281561	Matériel roulant	0,00	10 748,00		-10 748,00
281568	Autres matériels, outillages incendie	0,00	3 058,55		-3 058,55
281571	Matériel roulant	0,00	27 153,98		-27 153,98
281578	Autre matériel et outillage de voirie	0,00	1 450,35		-1 450,35
28158	Autres installat°, matériel et outillage	0,00	37 920,92		-37 920,92
28171	Terrains (m. à dispo)	0,00	7 939,27		-7 939,27
281728	Autres agencements (m. à dispo)	0,00	3 624,55		-3 624,55
281731	Bâtiments publics (m. à dispo)	0,00	127 984,30		-127 984,30
281735	Installations générales (m. à dispo)	0,00	92 201,41		-92 201,41
281738	Autres constructions (m. à dispo)	0,00	85 607,92		-85 607,92
281751	Réseaux de voirie (m. à dispo)	0,00	11 541,31		-11 541,31
281752	Installations de voirie (m. à dispo)	0,00	171 596,41		-171 596,41
281757	Matériel, outillage voirie (m. à dispo)	0,00	7 829,90		-7 829,90
281758	Autres installat°, matériel (m. à dispo)	0,00	26 561,17		-26 561,17
281783	Matériel bureau et info. (m. à dispo)	0,00	7 034,22		-7 034,22
281784	Mobilier (m. à dispo)	0,00	25 886,98		-25 886,98
281788	Autres immo. corporelles (m. à dispo)	0,00	15 167,59		-15 167,59
28181	Installations générales, aménagt divers	0,00	383,05		-383,05
28182	Matériel de transport	0,00	5 025,00		-5 025,00
28183	Matériel de bureau et informatique	0,00	8 971,83		-8 971,83
28184	Mobilier	0,00	5 122,85		-5 122,85
28188	Autres immo. corporelles	0,00	5 874,00		-5 874,00
28288	Autres immo. corporelles (affectation)	0,00	1 154,52		-1 154,52
TOTAL DES PRELEVEMENTS PROVENANT DE LA SECTION DE FONCTIONNEMENT		1 312 429,00	1 261 060,83		51 368,17
041	Opérations patrimoniales (5)	0,00	0,00		0,00
TOTAL DES RECETTES D'ORDRE		1 312 429,00	1 261 060,83		51 368,17
TOTAL DES RECETTES D'INVESTISSEMENT DE L'EXERCICE (= Total des recettes réelles et d'ordre)		7 473 210,62	3 457 418,80	402 761,00	3 613 030,82
Pour information R 001 Solde d'exécution positif reporté de N-1		0,00			

(1) Détailler les chapitres budgétaires par article conformément au plan de comptes appliqué par la commune ou l'établissement.

(2) Voir annexes IV A9 pour le détail des opérations pour compte de tiers.

(3) Cf. définition du chapitre des opérations d'ordre, RI 040 = DF 042.

(4) Les comptes 15, 29, 39, 49 et 59 peuvent figurer dans le détail du chapitre 040 si la commune ou l'établissement applique le régime des provisions budgétaires.

(5) Cf. définitions du chapitre des opérations d'ordre, DI 041= RI 041.

III – VOTE DU BUDGET	III
DETAIL DES CHAPITRES D'OPERATION D'EQUIPEMENT	B3

OPERATION D'EQUIPEMENT N°: 12 (1)
LIBELLE : POLE SANTE TILLY SUR SEULLES

Pour vote (2)

Art. (3)	Libellé (3)	Eléments afférents à l'exercice				Pour mémoire
		Crédits ouverts (BP+DM+RAR N-1)	Mandats émis	Restes à réaliser au 31/12	Crédits annulés	Cumul des réalisations (4)
DEPENSES		2 000 000,00	A 7 831,20	76 440,00	1 915 728,80	B 7 831,20
20	Immobilisations incorporelles	0,00	0,00	0,00	0,00	0,00
204	Subventions d'équipement versées	0,00	0,00	0,00	0,00	0,00
21	Immobilisations corporelles	0,00	0,00	0,00	0,00	0,00
22	Immobilisations reçues en affectation	0,00	0,00	0,00	0,00	0,00
23	Immobilisations en cours	2 000 000,00	7 831,20	76 440,00	1 915 728,80	7 831,20
2313	Constructions	2 000 000,00	7 831,20	76 440,00	1 915 728,80	7 831,20

RECETTES (répartition) (Pour information)		Eléments afférents à l'exercice				Pour mémoire
		Crédits ouverts (BP+DM+RAR N-1)	Titres émis	Restes à réaliser au 31/12	Crédits annulés	Cumul des réalisations (4)
TOTAL RECETTES AFFECTEES		1 672 000,00	C 0,00	0,00	1 672 000,00	D 0,00
13	Subventions d'investissement	725 000,00	0,00	0,00	725 000,00	0,00
1381	Subv non transf Etat et établi. nationaux	250 000,00	0,00	0,00	250 000,00	0,00
1382	Subv non transf Régions	150 000,00	0,00	0,00	150 000,00	0,00
1383	Subv non transf Départements	150 000,00	0,00	0,00	150 000,00	0,00
1388	Autres subventions non transférables	175 000,00	0,00	0,00	175 000,00	0,00
16	Emprunts et dettes assimilées	947 000,00	0,00	0,00	947 000,00	0,00
1641	Emprunts en euros	947 000,00	0,00	0,00	947 000,00	0,00
20	Immobilisations incorporelles	0,00	0,00	0,00	0,00	0,00
204	Subventions d'équipement versées	0,00	0,00	0,00	0,00	0,00
21	Immobilisations corporelles	0,00	0,00	0,00	0,00	0,00
22	Immobilisations reçues en affectation	0,00	0,00	0,00	0,00	0,00
23	Immobilisations en cours	0,00	0,00	0,00	0,00	0,00

Solde du financement (5)	Pour l'exercice		En cumulé	
Recettes – Dépenses	C - A	-7 831,20	D - B	-7 831,20

(1) Ouvrir un cadre par opération.

(2) Indiquer si l'opération est présentée pour vote ou pour information.

(3) Détailler les articles conformément au plan de comptes appliqué par la commune ou l'établissement.

(4) Réalisations antérieures + réalisation de l'exercice.

(5) Indiquer le signe algébrique.

IV – ANNEXES
PRESENTATION CROISEE PAR FONCTION – VUE D'ENSEMBLE (1)

IV
A1

Libellé	01	0	1	2	3	4	5	6	7	8	9	TOTAL
	Opérations non ventilables	Services généraux administratifs* publiques	Sécurité et salubrité publiques	Enseignement - Formation	Culture	Sport et jeunesse	Interventions sociales et santé	Famille	Logement	Aménagement services urbains, environnement	Action économique	
Dépenses réelles	0	58 358	0	666 874	13 190	62 938	0	8 231	0	1 359 120	23 164	2 191 676
- Equipements municipaux (2)		19 211	0	214 792	3 190	7 216	0	8 231	0	866 804	8 102	1 127 546
- Equip. non municipaux (c/204) (3)		0	0	0	0	0	0	0	0	9 093	0	9 093
- Opérations financières	0											0
Dépenses d'ordre	0											279 579
Solde d'exécution reporté de N-1	0											1 737 167
Total dépenses	0	1 815 787	0	742 211	38 897	117 942	0	17 289	0	1 422 943	50 352	4 208 421
Total recettes	0	2 412 608	0	486 780	147	118 422	0	3 545	0	395 780	40 137	3 457 419
Solde d'investissement	0	593 821	0	-255 432	-38 750	480	0	-13 744	0	-1 027 163	-10 215	-751 002

INVESTISSEMENT

REALISATIONS (de l'exercice + restes à réaliser N-1)												
RESTES A REALISER au 31/12/N												
Total RAR dépenses	0	0	0	88 294	0	0	0	0	0	161 554	76 440	326 288
Total RAR recettes	0	0	0	0	0	0	0	0	0	402 761	0	402 761
SOLDE RAR investissement	0	0	0	-88 294	0	0	0	0	0	241 207	-76 440	76 473

FONCTIONNEMENT

REALISATIONS (de l'exercice + restes à réaliser N-1)												
RESTES A REALISER au 31/12/N												
Total dépenses	0	3 695 927	-5 133	2 962 710	150 491	904 332	0	389 386	0	3 502 815	387 572	11 988 102
Total recettes	0	10 970 158	0	821 025	51 020	484 923	0	182 854	0	2 361 623	191 610	15 063 213
Solde de fonctionnement	0	7 274 231	5 133	-2 141 684	-99 471	-419 409	0	-206 534	0	-1 141 193	-195 962	3 075 112
Total RAR dépenses	0	0	0	0	0	0	0	0	0	0	0	0
Total RAR recettes	0	0	0	0	0	0	0	0	0	0	0	0
SOLDE RAR fonctionnement	0	0	0	0	0	0	0	0	0	0	0	0

(1) La production de cet état est obligatoire pour les communes de 3 500 habitants et plus, les groupements comprenant au moins une telle commune, leurs établissements et services administratifs hormis les caisses des écoles et les services à activité unique érigés en établissement public ou budget annexe (L. 2312-3, R. 2311-1 et R. 2311-10. Dans les communes de 3 500 habitants et plus, le croisement par fonction est fait à un chiffre (correspondant à la fonction). Dans les communes de 10 000 habitants et plus, le croisement par fonction est fait au niveau le plus détaillé de la nomenclature fonctionnelle (sous-fonction ou rubrique). Les groupements et leurs établissements publics suivent les règles de production et de présentation applicable à la commune membre comptant le plus grand nombre d'habitants (articles L. 5211-36 a1 et R. 5211-14 + L. 5711-1 et R. 5711-2 du CGCT).

(2) Ou biens de la structure intercommunale.

(3) Ou biens ne relevant pas de la structure intercommunale.

IV - ANNEXES

PRESENTATION CROISEE PAR FONCTION - VUE D'ENSEMBLE

IV
A1

Art. (1)	Libellé	01 Opérations non ventilables	0 Services généralistes administratifs publiques	1 Sécurité et salubrité publiques	2 Enseignement - Formation	3 Culture	4 Sport et jeunesse	5 Interventions sociales et santé	6 Famille	7 Logement	8 Aménage et services urbains, environnement	9 Action économique	TOTAL
INVESTISSEMENT													
DEPENSES													
	Total dépenses d'investissement	0	1 813 787	0	830 505	38 897	117 942	0	17 289	0	1 594 497	126 792	4 534 709
	Dépenses réelles	0	58 358	0	754 958	13 190	62 938	0	8 231	0	1 520 674	99 604	2 517 964
010	Stocks	0	0	0	0	0	0	0	0	0	0	0	0
10	Dotations, fonds divers et réserves	0	0	0	0	0	0	0	0	0	0	0	0
13	Subventions d'investissement	0	0	0	0	0	0	0	0	0	0	0	0
16	Emprunts et dettes assimilées	0	39 147	0	451 882	10 000	55 722	0	0	0	483 223	15 062	1 065 037
1641	Emprunts en euros	0	39 147	0	451 882	10 000	55 722	0	0	0	483 223	6 804	1 046 779
168741	Dettes - Communales membres du GFP	0	0	0	0	0	0	0	0	0	0	8 258	8 258
18	Compte de liaison : affectat* (BA,régie)	0	0	0	0	0	0	0	0	0	0	0	0
20	Immobilisations incorporelles	0	394	0	0	0	0	0	491	0	0	271	1 156
2051	Concessions, droits similaires	0	394	0	0	0	0	0	491	0	0	271	1 156
204	Subventions d'équipement versées	0	0	0	0	0	0	0	0	0	14 693	0	14 693
2041411	Subv. Cne GFP : Bien mobilier, matériel	0	0	0	0	0	0	0	0	0	14 693	0	14 693
21	Immobilisations corporelles	0	14 363	0	67 118	2 118	4 853	0	7 740	0	178 625	0	274 818
2152	Installations de voirie	0	0	0	0	0	0	0	0	0	1 596	0	1 596
21571	Matériel roulant	0	0	0	0	0	0	0	0	0	127 240	0	127 240
2158	Autres inst., matériel, outl., techniques	0	0	0	0	0	0	0	0	0	27 284	0	27 284
2183	Matériel de bureau et informatique	0	11 391	0	5 291	0	561	0	1 464	0	187	0	18 893
2184	Mobilier	0	1 864	0	54 240	2 118	157	0	1 925	0	0	0	60 324
2188	Autres immobilisations corporelles	0	1 089	0	7 587	0	4 136	0	4 351	0	22 319	0	39 481
22	Immobilisations reçues en affectation	0	0	0	0	0	0	0	0	0	0	0	0
23	Immobilisations en cours	0	4 454	0	235 968	1 072	2 362	0	0	0	844 132	0	1 087 988
2313	Constructions	0	4 454	0	189 142	1 072	0	0	0	0	4 080	0	198 747
2317	Immo. corporelles reçues mise à dispo.	0	0	0	46 826	0	2 362	0	0	0	840 053	0	889 241

CDC SEUILLES TERRE ET MER - BP SEUILLES TERRE ET MER Budget Principal - CA - 2018

Art. (1)	Libellé	01 Opérations non ventilables	0 Services généraux administratifs publics	1 Sécurité et salubrité publiques	2 Enseignement - Formation	3 Culture	4 Sport et jeunesse	5 Interventions sociales et santé	6 Famille	7 Logement	8 Aménagement services urbains, environnement	9 Action économique	TOTAL
26	Participat* et créances rattachées	0	0	0	0	0	0	0	0	0	0	0	0
27	Autres immobilisations financières	0	0	0	0	0	0	0	0	0	0	0	0
	Opérations d'équipement	0	0	0	0	0	0	0	0	0	0	0	0
12	POLE SANTE TILLY SUR SEUILLES	0	0	0	0	0	0	0	0	0	0	0	84 271
	Opérations pour compte de tiers	0	0	0	0	0	0	0	0	0	0	0	84 271
	Dépenses d'ordre	0	18 974	0	75 537	26 707	55 004	0	13 345	0	63 823	27 188	279 579
040	Opérat* ordre transfert entre sections	0	18 974	0	75 537	26 707	55 004	0	13 345	0	63 823	27 188	279 579
13911	Etat et établissements nationaux	0	2 439	0	2 204	11 120	0	0	0	0	0	3 219	18 982
13912	Sub. transf. opte résult. Régions	0	0	0	0	3 843	0	0	0	0	0	4 776	8 619
13913	Sub. transf. opte résult. Départements	0	10 102	0	27 491	9 309	40 525	0	3 200	0	8 211	12 335	111 173
139141	Sub. transf. opte résult. Communes du GFP	0	0	0	166	0	0	0	867	0	37 774	481	39 278
13916	Sub. transf. opte résult. Autres EPL	0	0	0	0	0	0	0	0	0	0	2 800	2 800
13918	Autres subventions d'équipement	0	0	0	0	768	1 000	0	5 452	0	719	3 577	11 516
13931	Sub. transf. opte résult. D.E.T.R.	0	0	0	27 126	0	0	0	943	0	8 823	0	36 892
13938	Sub. transf. opte résult. Autres fonds	0	0	0	466	0	0	0	0	0	0	0	466
192	Plus ou moins-values sur cession immo.	0	0	0	0	0	0	0	0	0	3 568	0	3 568
2313	Constructions	0	1 640	0	3 730	0	10 122	0	0	0	4 728	0	20 219
2317	Immo. corporelles reçues mise à disp.	0	4 793	0	14 354	667	3 357	0	2 893	0	0	0	26 065
041	Opérations patrimoniales	0	0	0	0	0	0	0	0	0	0	0	0
001	Solde d'exécution reporté de N-1	0	1 741 454	0	0	0	0	0	-4 288	0	0	0	1 737 167

RECETTES													
	Total recettes d'investissement	0	2 412 608	0	486 780	147	118 422	0	3 545	0	798 541	40 137	3 860 180
	Recettes réelles	0	1 237 293	0	486 313	0	117 167	0	3 000	0	751 698	3 649	2 599 119
010	Stocks	0	0	0	0	0	0	0	0	0	0	0	0
10	Dotations, fonds divers et réserves	0	1 097 367	0	72 884	0	0	0	0	0	160 272	0	1 330 523
10222	FCTVA	0	279 513	0	72 884	0	0	0	0	0	160 272	0	512 669
1068	Excédents de fonctionnement capitalisés	0	817 854	0	0	0	0	0	0	0	0	0	817 854
13	Subventions d'investissement	0	139 926	0	413 429	0	117 167	0	3 000	0	591 426	3 649	1 268 596
1311	Subv. transf. Etat et établ. Nationaux	0	0	0	0	0	0	0	0	0	258 233	0	258 233

CDC SEULLES TERRE ET MER - BP SEULLES TERRE ET MER Budget Principal - CA - 2018

Art. (1)	Libellé	01 Opérations non ventilables	0 Services généraux administratifs publiques	1 Sécurité et salubrité publiques	2 Enseignement - Formation	3 Culture	4 Sport et jeunesse	5 Interventions sociales et santé	6 Famille	7 Logement	8 Aménagt et services urbains, environnement	9 Action économique	TOTAL
1312	Subv. transf. Régions	0	0	0	13 429	0	0	0	0	0	0	0	13 429
1313	Subv. transf. Départements	0	139 926	0	0	0	117 167	0	0	0	287 200	3 649	547 942
1328	Autres subventions d'équip. non transf.	0	0	0	0	0	0	0	3 000	0	0	0	3 000
1341	D.E.T.R. non transférable	0	0	0	400 000	0	0	0	0	0	45 993	0	445 993
16	Emprunts et dettes assimilées	0	0	0	0	0	0	0	0	0	0	0	0
18	Compte de liaison : affectat* (B.A., régie)	0	0	0	0	0	0	0	0	0	0	0	0
20	Immobilisations incorporelles	0	0	0	0	0	0	0	0	0	0	0	0
204	Subventions d'équipement versées	0	0	0	0	0	0	0	0	0	0	0	0
21	Immobilisations corporelles	0	0	0	0	0	0	0	0	0	0	0	0
22	Immobilisations reçues en affectation	0	0	0	0	0	0	0	0	0	0	0	0
23	Immobilisations en cours	0	0	0	0	0	0	0	0	0	0	0	0
26	Participat* et créances rattachées	0	0	0	0	0	0	0	0	0	0	0	0
27	Autres immobilisations financières	0	0	0	0	0	0	0	0	0	0	0	0
Opérations pour compte de tiers		0	0	0	0	0	0	0	0	0	0	0	0
Recettes d'ordre		0	1 175 315	0	467	147	1 255	0	545	0	46 844	36 488	1 261 061
040	Opérat* ordre transfert entre sections immo.	0	1 175 315	0	467	147	1 255	0	545	0	46 844	36 488	1 261 061
192	Plus ou moins-values sur cession immo.	0	236 078	0	0	0	0	0	0	0	12 850	5 630	254 458
2138	Autres constructions	0	123 922	0	0	0	0	0	0	0	0	0	123 922
21571	Matériel roulant	0	0	0	0	0	0	0	0	0	3 469	0	3 469
21711	Terrains nus (mise à dispo)	0	0	0	0	0	0	0	0	0	0	29 470	29 470
21757	Matériel, outillage voirie (mise à dispo)	0	0	0	0	0	0	0	0	0	3 517	0	3 517
2188	Autres immobilisations corporelles	0	0	0	0	0	0	0	0	0	13 215	0	13 215
28031	Frais d'études	0	32 690	0	0	0	0	0	0	0	0	0	32 690
28033	Frais d'insertion	0	18	0	0	0	0	0	0	0	0	0	18
2804111	Subv. Etat. : Bien mobilier, matériel	0	0	0	0	0	0	0	0	0	3 873	0	3 873
2804112	Subv. Etat. : Bâtiments, installations	0	0	0	0	0	0	0	0	0	0	83	83
28041411	Subv. Che GFP : Bien mobilier, matériel	0	0	0	0	147	569	0	0	0	1 208	1 044	2 988
28041412	Subv. Che GFP : Bâtiments, installations	0	0	0	0	0	0	0	0	0	0	361	361

CDC SEULLES TERRE ET MER - BP SEULLES TERRE ET MER Budget Principal - CA - 2018

Art. (1)	Libellé	01 Opérations non ventilables	0 Services généraux administratifs publics	1 Sécurité et salubrité publiques	2 Enseignement - Formation	3 Culture	4 Sport et jeunesse	5 Interventions sociales et santé	6 Famille	7 Logement	8 Aménagement et services urbains, environnement	9 Action économique	TOTAL
28041511	GFP rat : Bien mobilier, matériel	0	201	0	0	0	666	0	545	0	8 397	0	9 809
28041512	GFP rat : Bâtimts, installations	0	0	0	467	0	0	0	0	0	0	0	467
28041513	GFP rat : Projet infrastructure	0	0	0	0	0	0	0	0	0	314	0	314
28051	Concessions et droits similaires	0	7 526	0	0	0	0	0	0	0	0	0	7 526
28121	Plantations d'arbres et d'arbustes	0	416	0	0	0	0	0	0	0	0	0	416
28128	Autres aménagements de terrains	0	5 812	0	0	0	0	0	0	0	0	0	5 812
281318	Autres bâtiments publics	0	112	0	0	0	0	0	0	0	0	0	112
28135	Installations générales, agencements, ...	0	40 834	0	0	0	0	0	0	0	0	0	40 834
28138	Autres constructions	0	32 076	0	0	0	0	0	0	0	0	0	32 076
28145	Construct* sol autrui - installat* génér.	0	5 735	0	0	0	0	0	0	0	0	0	5 735
28152	Installations de voirie	0	19	0	0	0	0	0	0	0	0	0	19
281538	Autres réseaux	0	38	0	0	0	0	0	0	0	0	0	38
281561	Matériel roulant	0	10 748	0	0	0	0	0	0	0	0	0	10 748
281568	Autres matériels, outillages incendie	0	3 059	0	0	0	0	0	0	0	0	0	3 059
281571	Matériel roulant	0	27 154	0	0	0	0	0	0	0	0	0	27 154
281578	Autre matériel et outillage de voirie	0	1 450	0	0	0	0	0	0	0	0	0	1 450
28158	Autres installat*, matériel et outillage	0	37 921	0	0	0	0	0	0	0	0	0	37 921
28171	Terrains (m.à dispo)	0	7 939	0	0	0	0	0	0	0	0	0	7 939
281728	Autres agencements (m. à dispo)	0	3 625	0	0	0	0	0	0	0	0	0	3 625
281731	Bâtimts publics (m. à dispo)	0	127 984	0	0	0	0	0	0	0	0	0	127 984
281735	Installations générales (m. à dispo)	0	92 201	0	0	0	0	0	0	0	0	0	92 201
281738	Autres constructions (m. à dispo)	0	85 608	0	0	0	0	0	0	0	0	0	85 608
281751	Réseaux de voirie (m. à dispo)	0	11 541	0	0	0	0	0	0	0	0	0	11 541
281752	Installations de voirie (m. à dispo)	0	171 596	0	0	0	0	0	0	0	0	0	171 596
281757	Matériel, outillage voirie (m. à dispo)	0	7 830	0	0	0	0	0	0	0	0	0	7 830
281758	Autres installat*, matériel (m. à dispo)	0	26 561	0	0	0	0	0	0	0	0	0	26 561
281783	Matériel bureau et info. (m. à dispo)	0	7 034	0	0	0	0	0	0	0	0	0	7 034
281784	Mobilier (m. à dispo)	0	25 887	0	0	0	0	0	0	0	0	0	25 887
281788	Autres immo. corporelles (m. à dispo)	0	15 168	0	0	0	0	0	0	0	0	0	15 168
28181	Installations générales, aménagt divers	0	383	0	0	0	0	0	0	0	0	0	383
28182	Matériel de transport	0	5 025	0	0	0	0	0	0	0	0	0	5 025
28183	Matériel de bureau et informatique	0	8 972	0	0	0	0	0	0	0	0	0	8 972
28184	Mobilier	0	5 123	0	0	0	0	0	0	0	0	0	5 123
28188	Autres immo. corporelles	0	5 874	0	0	0	0	0	0	0	0	0	5 874

CDC SEULLES TERRE ET MER - BP SEULLES TERRE ET MER Budget Principal - CA - 2018

Art. (1)	Libellé	01 Opérations non ventilables	0 Services généraux administratifs publics	1 Sécurité et salubrité publiques	2 Enseignement - Formation	3 Culture	4 Sport et jeunesse	5 Interventions sociales et santé	6 Famille	7 Logement	8 Aménagt et services urbains, environnement	9 Action économique	TOTAL
26288	Autres immo. corporelles (affectation)	0	1 155	0	0	0	0	0	0	0	0	0	1 155
041	Opérations patrimoniales	0	0	0	0	0	0	0	0	0	0	0	0
001	Solde d'exécution reporté de N-1	0	0	0	0	0	0	0	0	0	0	0	0

FUNCTIONNEMENT

DEPENSES													
Total dépenses de fonctionnement													
Dépenses réelles													
011	Charges à caractère général	0	184 133	0	1 009 436	54 289	263 986	0	33 147	0	1 117 811	84 755	2 747 557
6042	Achats prestat* services (hors terrains)	0	60	0	382 442	50	94 004	0	15 052	0	0	0	481 508
60611	Eau et assainissement	0	2 322	0	19 076	1 068	1 638	0	255	0	503	955	25 817
60612	Energie - Electricité	0	6 977	0	100 096	2 399	28 137	0	3 603	0	3 303	1 322	145 837
60613	Chauffage urbain	0	2 660	0	8 253	3 279	15 906	0	0	0	0	0	30 097
60618	Autres fournitures non stockables	0	0	0	0	0	35	0	0	0	680	0	715
60621	Combustibles	0	4 813	0	56 726	0	8 045	0	1 275	0	6 017	0	76 875
60622	Carburants	0	0	0	1 356	0	2 363	0	0	0	40 140	161	44 020
60623	Alimentation	0	4 076	0	18 787	752	21 351	0	4 667	0	416	144	50 194
60628	Autres fournitures non stockées	0	230	0	2 102	83	340	0	184	0	105	490	3 535
60631	Fournitures d'entretien	0	589	0	44 749	176	1 099	0	278	0	1 332	149	48 371
60632	Fournitures de petit équipement	0	9 409	0	46 971	1 768	18 231	0	5 419	0	38 299	9 076	127 174
60633	Fournitures de voirie	0	0	0	852	0	0	0	0	0	15 675	0	16 527
60636	Vêtements de travail	0	0	0	2 452	0	288	0	0	0	3 846	0	6 586
6064	Fournitures administratives	0	6 485	0	80	899	681	0	408	0	263	273	9 088
6065	Livres, disques, ... (médiathèque)	0	107	0	0	11 995	0	0	0	0	0	0	12 102
6067	Fournitures scolaires	0	0	0	81 140	0	454	0	0	0	123	0	81 717
6068	Autres matières et fournitures	0	0	0	14	0	0	0	0	0	0	91	104
611	Contrats de prestations de services	0	0	0	0	0	0	0	0	0	856 566	0	856 566
6132	Locations immobilières	0	1 930	0	1 729	0	100	0	0	0	8 981	1 656	14 395
6135	Locations mobilières	0	12 090	0	53 014	0	2 774	0	0	0	1 348	0	69 226
61521	Entretien terrains	0	0	0	0	0	0	0	0	0	27 976	0	27 976
615221	Entretien, réparations bâtiments publics	0	5 840	0	9 104	0	6 983	0	0	0	1 473	660	24 060
615231	Entretien, réparations voiries	0	0	0	0	0	0	0	0	0	41 996	2 713	44 709
615232	Entretien, réparations réseaux	0	0	0	812	0	0	0	0	0	0	0	812

CDC SEULLES TERRE ET MER - BP SEULLES TERRE ET MER Budget Principal - CA - 2018

Art. (1)	Libellé	01 Opérations non ventilables	0 Services généraux administratifs publics	1 Sécurité et salubrité publiques	2 Enseignement-Formation	3 Culture	4 Sport et jeunesse	5 Interventions sociales et santé	6 Famille	7 Logement	8 Aménagt et services urbains, environnement	9 Action économique	TOTAL
61551	Entretien matériel roulant	0	0	0	249	0	1 583	0	0	0	14 815	0	16 647
61558	Entretien autres biens mobiliers	0	1 668	0	3 820	0	252	0	0	0	2 705	1 736	10 182
6156	Maintenance	0	26 638	0	46 577	2 379	9 112	0	856	0	1 743	1 100	88 405
6161	Multirisques	0	30 841	0	0	0	299	0	0	0	10 027	0	41 187
6168	Autres primes d'assurance	0	966	0	0	0	1 528	0	0	0	4 255	340	7 087
6182	Documentation générale et technique	0	1 662	0	0	4 307	377	0	0	0	0	636	6 982
6184	Versements à des organismes de formation	0	180	0	2 160	0	5 010	0	0	0	6 062	0	13 412
6188	Autres frais divers	0	0	0	1 413	0	1 050	0	0	0	0	0	2 463
6225	Indemnités aux comptable et régisseurs	0	1 819	0	0	0	0	0	0	0	0	0	1 819
6226	Honoraires	0	540	0	0	0	0	0	0	0	162	0	702
6228	Divers	0	0	0	154	0	0	0	0	0	0	10 024	10 178
6231	Annonces et insertions	0	2 016	0	2 506	0	0	0	0	0	1 509	600	6 631
6232	Fêtes et cérémonies	0	5 920	0	2 372	21 272	3 197	0	0	0	96	0	32 858
6236	Catalogues et imprimés	0	8 490	0	0	1 182	1 166	0	0	0	0	360	11 198
6238	Divers	0	936	0	0	0	0	0	0	0	0	0	936
6241	Transports de biens	0	0	0	0	0	0	0	0	0	120	0	120
6247	Transports collectifs	0	0	0	47 441	0	32 279	0	0	0	0	0	79 720
6248	Divers	0	0	0	1 012	0	556	0	0	0	0	0	1 568
6251	Voyages et déplacements	0	0	0	0	0	275	0	0	0	0	0	275
6261	Frais d'affranchissement	0	11 804	0	669	0	0	0	0	0	0	0	12 473
6262	Frais de télécommunications	0	25 176	0	21 645	2 504	6 162	0	1 151	0	5 029	3 030	64 697
627	Services bancaires et assimilés	0	0	0	1 273	0	713	0	0	0	0	0	1 986
6281	Concours divers (cotisations)	0	2 667	0	0	0	0	0	0	0	16 391	49 239	68 296
6283	Frais de nettoyage des locaux	0	313	0	25 000	0	0	0	0	0	0	0	25 313
62875	Remb. frais aux communes membres du GFP	0	0	0	10 178	0	0	0	0	0	0	0	10 178
62878	Remb. frais à d'autres organismes	0	0	0	12 293	0	0	0	0	0	0	0	12 293
6288	Autres services extérieurs	0	0	0	300	0	0	0	0	0	0	0	300
63512	Taxes foncières	0	4 252	0	0	0	0	0	0	0	5 516	0	9 768
63513	Autres impôts locaux	0	658	0	548	0	0	0	0	0	0	0	1 206
6355	Taxes et impôts sur les véhicules	0	0	0	0	0	0	0	0	0	317	0	317
637	Autres impôts, taxes (autres organismes)	0	0	0	73	175	0	0	0	0	0	0	248
012	Charges de personnel, frais assimilés	0	714 649	-5 133	1 597 173	71 626	588 074	0	300 387	0	859 402	75 407	4 201 584

CDC SEULLES TERRE ET MER - BP SEULLES TERRE ET MER Budget Principal - CA - 2018

Art. (1)	Libellé	01 Opérations non ventilables	0 Services généraux administratifs publics	1 Sécurité et salubrité publiques	2 Enseignement - Formation	3 Culture	4 Sport et jeunesse	5 Interventions sociales et santé	6 Famille	7 Logement	8 Aménagt et services urbains, environnement	9 Action économique	TOTAL
6217	Personnel affecté par la commune membre	0	0	0	0	0	0	0	0	0	21 949	0	21 949
6218	Autre personnel extérieur	0	1 515	0	2 174	0	0	0	0	0	121	0	3 810
6332	Cotisations versées au F.N.A.L.	0	1 684	0	5 257	258	1 702	0	973	0	2 608	307	12 789
6336	Cotisations CNFPT et CDGFPT	0	5 055	0	16 546	647	5 057	0	3 112	0	8 079	850	39 948
64111	Rémunération principale titulaires	0	231 535	0	877 594	31 814	217 087	0	167 504	0	533 153	0	2 058 668
64131	Rémunérations non tit.	0	127 731	0	231 254	6 310	197 327	0	44 582	0	29 298	53 110	689 612
64162	Emplois d'avenir	0	0	0	5 116	0	12 820	0	0	0	0	0	17 936
64168	Autres emplois d'insertion	0	0	0	8 098	16 443	6 360	0	0	0	24 486	0	55 387
6451	Cotisations à l'U.R.S.S.A.F.	0	69 521	-5 133	240 576	9 798	74 973	0	42 360	0	84 405	18 909	535 409
6453	Cotisations aux caisses de retraites	0	69 234	0	206 623	6 355	72 552	0	41 656	0	152 206	2 231	551 057
6455	Cotisations pour assurance du personnel	0	148 938	0	3 860	0	0	0	0	0	709	0	153 507
6456	Versement au F.N.C. supplément familial	0	4 472	0	0	0	0	0	0	0	0	0	4 472
6474	Versement aux autres oeuvres sociales	0	31 584	0	0	0	0	0	0	0	0	0	31 584
6475	Médecine du travail, pharmacie	0	15 188	0	75	0	196	0	0	0	2 386	0	17 845
6488	Autres charges	0	8 192	0	0	0	0	0	0	0	0	0	8 192
014	Atténuations de produits	0	1 573 384	0	0	0	0	0	0	0	87	0	1 573 471
739118	Autres reversements de fiscalité	0	0	0	0	0	0	0	0	0	87	0	87
739211	Attributions de compensation	0	1 456 045	0	0	0	0	0	0	0	0	0	1 456 045
739221	FNGIR	0	117 339	0	0	0	0	0	0	0	0	0	117 339
65	Autres charges de gestion courante	0	38 124	0	117 957	17 212	30 308	0	50 789	0	1 418 436	186 532	1 859 357
6531	Indemnités	0	29 262	0	8 361	8 361	16 721	0	0	0	41 803	8 361	112 868
6533	Cotisations de retraite	0	2 901	0	351	351	702	0	0	0	1 756	351	6 412
6534	Cotis. de sécurité sociale - part patron	0	5 961	0	2 385	0	2 385	0	0	0	4 769	2 385	17 684
65541	Contrib. fonds compens. ch. territoriales	0	0	0	0	0	0	0	0	0	1 351 186	107 936	1 459 122
65548	Autres contributions	0	0	0	0	0	0	0	0	0	5 271	0	5 271
6558	Autres contributions obligatoires	0	0	0	55 192	0	0	0	0	0	0	0	55 192
657351	Subv. fonct. GFP de rattachement	0	0	0	2 289	0	0	0	0	0	0	0	2 289
65737	Autres établissements publics locaux	0	0	0	0	0	0	0	50 789	0	13 651	0	64 440
6574	Subv. fonct. Associat*, personnes privée	0	0	0	49 880	8 500	10 500	0	0	0	0	67 500	135 860

CDC SEULLES TERRE ET MER - BP SEULLES TERRE ET MER Budget Principal - CA - 2018

Art. (1)	Libellé	01 Opérations non ventilables	0 Services généraux administratifs publics	1 Sécurité et salubrité publiques	2 Enseignement - Formation	3 Culture	4 Sport et jeunesse	5 Interventions sociales et santé	6 Famille	7 Logement	8 Aménagement services urbains, environnement	9 Action économique	TOTAL
556	Frais fonctionnement des groupes d'élus	0	0	0	0	0	0	0	0	0	0	0	0
66	Charges financières	0	11 473	0	236 786	7 217	20 701	0	0	0	59 440	4 299	339 916
66111	Intérêts réglés à l'échéance	0	27 428	0	236 786	7 217	20 701	0	0	0	59 440	4 299	355 871
66112	Intérêts - Rattachement des ICNE	0	-15 955	0	0	0	0	0	0	0	0	0	-15 955
67	Charges exceptionnelles	0	562	0	891	0	9	0	2 806	0	796	92	5 155
6711	Intérêts moratoires, pénalités / marché	0	0	0	252	0	0	0	0	0	0	0	252
673	Titres annulés (sur exercices antérieurs	0	0	0	638	0	9	0	128	0	0	92	867
6743	Subv. fonct. (versées par groupements)	0	0	0	0	0	0	0	2 678	0	0	0	2 678
678	Autres charges exceptionnelles	0	562	0	0	0	0	0	0	0	796	0	1 359
68	Dot. aux amortissements et provisions	0	0	0	0	0	0	0	0	0	0	0	0
Dépenses d'ordre		0	1 173 602	0	467	147	1 255	0	2 258	0	46 844	36 488	1 261 061
042	Opérat* ordre transfert entre sections	0	1 173 602	0	467	147	1 255	0	2 258	0	46 844	36 488	1 261 061
675	Valeurs comptables immobilisations cédée	0	123 922	0	0	0	0	0	0	0	20 202	29 470	173 594
6761	Différences sur réalisations (positives)	0	236 078	0	0	0	0	0	0	0	12 850	5 630	254 458
6811	Dot. amort. et prov. immos incorporelles	0	813 602	0	467	147	1 255	0	2 258	0	13 792	1 488	833 009
043	Opérat* ordre intérieur de la section	0	0	0	0	0	0	0	0	0	0	0	0
002	Déficit de fonctionnement reporté	0	0	0	0	0	0	0	0	0	0	0	0

RECETTES													
Total recettes de fonctionnement		0	10 970 158	0	821 025	51 020	484 923	0	182 854	0	2 361 623	191 610	15 063 213
Recettes réelles		0	8 862 728	0	745 489	25 313	429 919	0	163 508	0	2 303 783	164 439	12 715 179
013	Atténuations de charges	0	20 421	0	18 355	0	21 552	0	2 049	0	25 478	0	87 655
6419	Remboursements rémunérations personnel	0	1 828	0	16 884	0	21 552	0	303	0	25 478	0	68 045
6459	Rembours charges SS et prévoyance	0	18 593	0	1 471	0	0	0	0	0	0	0	20 064

CDC SEUILLES TERRE ET MER - BP SEUILLES TERRE ET MER Budget Principal - CA - 2018

Art. (1)	Libellé	01 Opérations non ventilables	0 Services généraux administratifs publics	1 Sécurité et salubrité publiques	2 Enseignement - Formation	3 Culture	4 Sport et jeunesse	5 Interventions sociales et santé	6 Famille	7 Logement	8 Aménagt et services urbains, environnement	9 Action économique	TOTAL
6479	Remboursr sur autres charges sociales	0	0	0	0	0	0	0	1 745	0	0	0	1 745
70	Produits des services, du domaine, vente	0	1 382	0	657 345	876	215 647	0	150 332	0	702 349	71 622	1 799 554
70612	Redevance spéciale enlèvement ordures	0	0	0	0	0	0	0	0	0	45 776	0	45 776
70632	Redevances services à caractère loisir	0	0	0	0	0	212 548	0	0	0	0	0	212 548
7067	Redev. services périscolaires et enseign	0	0	0	592 711	0	0	0	150 332	0	0	0	743 043
70688	Autres prestations de services	0	0	0	0	0	0	0	0	0	3 917	0	3 917
70845	Mise à dispo personnel communes du GFP	0	0	0	0	0	0	0	0	0	25 953	0	25 953
70848	Mise à dispo personnel autres organismes	0	0	0	0	0	0	0	0	0	23 944	0	23 944
70875	Remb. frais par les communes du GFP	0	0	0	0	0	0	0	0	0	0	71 550	71 550
70878	Remb. frais par d'autres redevables	0	1 382	0	64 634	876	3 099	0	0	0	602 761	0	672 752
7088	Produits activités annexes (abonnements)	0	0	0	0	0	0	0	0	0	0	72	72
73	Impôts et taxes	0	7 569 683	0	0	0	0	0	0	0	1 544 208	56 845	9 170 736
73111	Taxes foncières et d'habitation	0	6 575 547	0	0	0	0	0	0	0	0	0	6 575 547
73112	Cotisation sur la VAE	0	374 149	0	0	0	0	0	0	0	0	0	374 149
73113	Taxe sur les Surfaces Commerciales	0	15 471	0	0	0	0	0	0	0	0	0	15 471
73114	Imposition For. sur Entrep. Réseau	0	101 095	0	0	0	0	0	0	0	0	0	101 095
7318	Autres impôts locaux ou assimilés	0	214 744	0	0	0	0	0	0	0	0	0	214 744
73223	Fonds péréquation ress. com. et intercom	0	274 878	0	0	0	0	0	0	0	0	0	274 878
7331	Taxe enlèvement ordures ménagères et ass	0	13 759	0	0	0	0	0	0	0	1 544 208	0	1 558 007
7362	Taxes de séjour	0	0	0	0	0	0	0	0	0	0	56 845	56 845
74	Dotations et participations	0	926 114	0	45 887	24 437	184 906	0	11 089	0	2 162	959	1 195 554
74124	Dotation d'intercommunalité	0	625 846	0	0	0	0	0	0	0	0	0	625 846
74126	Dot. compensat* groupements de communes	0	185 484	0	0	0	0	0	0	0	0	0	185 484
744	FCTVA	0	665	0	315	0	0	0	0	0	0	0	980

CDC SEUILLES TERRE ET MER - BP SEUILLES TERRE ET MER Budget Principal - CA - 2018

Art. (1)	Libellé	01 Opérations non ventilables	0 Services généraux administratifs publics	1 Sécurité et salubrité publiques	2 Enseignement - Formation	3 Culture	4 Sport et jeunesse	5 Interventions sociales et santé	6 Famille	7 Logement	8 Aménagt et services urbains, environnement	9 Action économique	TOTAL
74712	Emplois d'avenir	0	0	0	0	0	12 774	0	0	0	0	0	12 774
74718	Autres participations Etat	0	0	0	2 964	11 937	5 138	0	0	0	0	0	20 039
7472	Participat* Régions	0	0	0	0	12 500	0	0	0	0	0	0	12 500
7473	Participat* Départements	0	0	0	0	0	14 980	0	0	0	0	959	15 939
74748	Participat* Autres communes	0	0	0	8 414	0	0	0	0	0	0	0	8 414
7478	Participat* Autres organismes	0	0	0	29 870	0	152 014	0	11 089	0	2 162	0	195 134
74832	Attribution du fonds départemental TP	0	46 335	0	0	0	0	0	0	0	0	0	46 335
74833	Etat - Compensation CET (CVAE et CFE)	0	337	0	0	0	0	0	0	0	0	0	337
74834	Etat - Compens. exonérat* taxes foncière	0	417	0	0	0	0	0	0	0	0	0	417
74835	Etat - Compens. exonérat* taxe habitat*	0	67 030	0	0	0	0	0	0	0	0	0	67 030
7488	Autres attributions et participations	0	0	0	4 325	0	0	0	0	0	0	0	4 325
75	Autres produits de gestion courante	0	4 101	0	226	0	500	0	0	0	0	0	4 827
752	Revenus des immeubles	0	3 770	0	0	0	0	0	0	0	0	0	3 770
7588	Autres produits div. de gestion courante	0	331	0	226	0	500	0	0	0	0	0	1 057
76	Produits financiers	0	0	0	0	0	0	0	0	0	0	0	0
77	Produits exceptionnels	0	361 027	0	23 675	0	7 313	0	39	0	29 586	35 013	456 653
7711	Dépôts et pénalités perçus	0	0	0	2 574	0	0	0	0	0	0	0	2 574
7713	Libéralités reçues	0	0	0	0	0	174	0	0	0	0	0	174
7718	Autres produits except. opérat* gestion	0	0	0	563	0	0	0	39	0	102	13	717
773	Mandats annulés (exercices antérieurs)	0	1 027	0	3 716	0	2 340	0	0	0	0	0	7 084
775	Produits des cessions d'immobilisations	0	360 000	0	0	0	0	0	0	0	29 484	35 000	424 484
7788	Produits exceptionnels divers	0	0	0	16 822	0	4 799	0	0	0	0	0	21 621
78	Reprise sur amortissements et provisions	0	0	0	0	0	0	0	0	0	0	0	0
Recettes d'ordre		0	18 974	0	75 537	25 707	55 004	0	19 345	0	57 840	27 171	279 579
042	Opérat* ordre transfert entre sections	0	18 974	0	75 537	25 707	55 004	0	19 345	0	57 840	27 171	279 579

CDC SEULLES TERRE ET MER - BP SEULLES TERRE ET MER Budget Principal - CA - 2018

Art. (1)	Libellé	01 Opérations non ventilables	0 Services généraux administrat° publiques	1 Sécurité et salubrité publiques	2 Enseignement - Formation	3 Culture	4 Sport et jeunesse	5 Interventions sociales et santé	6 Famille	7 Logement	8 Aménagt et services urbains, environnement	9 Action économique	TOTAL
722	Immobilisations corporelles	0	6 433	0	18 084	667	13 480	0	2 893	0	4 728	0	46 284
7761	Diff / réal (+) transférées en invest.	0	0	0	0	0	0	0	0	0	3 568	0	3 568
777	Quote-part subv invest transf apte résul	0	12 541	0	57 453	25 040	41 525	0	16 452	0	49 544	27 171	229 727
043	Opérat° ordre intérieur de la section	0	0	0	0	0	0	0	0	0	0	0	0
002	Excédent de fonctionnement reporté	0	2 068 456	0	0	0	0	0	0	0	0	0	2 068 456

(1) Le croisement par nature est fait au niveau de chacun des articles budgétaires.

IV – ANNEXES		IV
ELEMENTS DU BILAN		
PRESENTATION CROISEE PAR FONCTION (1) – DETAIL FONCTIONNEMENT		
		A1.1

FONCTION 0 – Services généraux des administrations publiques locales

(2)	Libellé	01 Opérations non ventilables	02 Administration générale	03 Justice	04 Coopérat° décentralisée, act° européen.	Total
DEPENSES						
Réalizations						
002	Résultat de fonctionnement reporté	0,00	3 695 926,94	0,00	0,00	3 695 926,94
011	Charges à caractère général	0,00	3 695 926,94	0,00	0,00	3 695 926,94
6042	Achats prestat° services (hors terrains)	0,00	60,00	0,00	0,00	60,00
60611	Eau et assainissement	0,00	2 322,01	0,00	0,00	2 322,01
60612	Energie - Electricité	0,00	6 977,33	0,00	0,00	6 977,33
60613	Chauffage urbain	0,00	2 660,03	0,00	0,00	2 660,03
60621	Combustibles	0,00	4 812,53	0,00	0,00	4 812,53
60623	Alimentation	0,00	4 076,38	0,00	0,00	4 076,38
60628	Autres fournitures non stockées	0,00	229,82	0,00	0,00	229,82
60631	Fournitures d'entretien	0,00	588,52	0,00	0,00	588,52
60632	Fournitures de petit équipement	0,00	9 409,23	0,00	0,00	9 409,23
6064	Fournitures administratives	0,00	6 484,60	0,00	0,00	6 484,60
6065	Livres, disques, ... (médiathèque)	0,00	106,50	0,00	0,00	106,50
6132	Locations immobilières	0,00	1 929,69	0,00	0,00	1 929,69
6135	Locations mobilières	0,00	12 089,99	0,00	0,00	12 089,99
615221	Entretien, réparations bâtiments publics	0,00	5 840,20	0,00	0,00	5 840,20
61558	Entretien autres biens mobiliers	0,00	1 667,80	0,00	0,00	1 667,80
6156	Maintenance	0,00	26 637,96	0,00	0,00	26 637,96
6161	Multirisques	0,00	30 841,15	0,00	0,00	30 841,15
6168	Autres primes d'assurance	0,00	966,35	0,00	0,00	966,35
6182	Documentation générale et technique	0,00	1 662,20	0,00	0,00	1 662,20
6184	Versements à des organismes de formation	0,00	180,00	0,00	0,00	180,00
6225	Indemnités aux comptable et régisseurs	0,00	1 816,72	0,00	0,00	1 816,72
6226	Honoraires	0,00	540,00	0,00	0,00	540,00
6231	Annonces et insertions	0,00	2 016,00	0,00	0,00	2 016,00
6232	Fêtes et cérémonies	0,00	5 920,48	0,00	0,00	5 920,48
6236	Catalogues et imprimés	0,00	8 490,23	0,00	0,00	8 490,23
6238	Divers	0,00	936,00	0,00	0,00	936,00
6261	Frais d'affranchissement	0,00	11 803,68	0,00	0,00	11 803,68
6262	Frais de télécommunications	0,00	25 176,37	0,00	0,00	25 176,37
6281	Concours divers (cotisations)	0,00	2 666,61	0,00	0,00	2 666,61

CDC SEULLES TERRE ET MER - BP SEULLES TERRE ET MER Budget Principal - CA - 2018

(2)	Libellé	01 Opérations non ventilables	02 Administration générale	03 Justice	04 Coopérat° décentralisée, act° européen.	Total
6283	Frais de nettoyage des locaux	0,00	313,00	0,00	0,00	313,00
63512	Taxes foncières	0,00	4 252,00	0,00	0,00	4 252,00
63513	Autres impôts locaux	0,00	658,00	0,00	0,00	658,00
012	Charges de personnel, frais assimilés	0,00	714 648,55	0,00	0,00	714 648,55
6218	Autre personnel extérieur	0,00	1 514,80	0,00	0,00	1 514,80
6332	Cotisations versées au F.N.A.L.	0,00	1 684,28	0,00	0,00	1 684,28
6336	Cotisations CNFPT et CDGFPT	0,00	5 055,30	0,00	0,00	5 055,30
64111	Rémunération principale titulaires	0,00	231 535,13	0,00	0,00	231 535,13
64131	Rémunérations non tit.	0,00	127 731,12	0,00	0,00	127 731,12
6451	Cotisations à l'U.R.S.S.A.F.	0,00	69 520,73	0,00	0,00	69 520,73
6453	Cotisations aux caisses de retraites	0,00	69 234,18	0,00	0,00	69 234,18
6455	Cotisations pour assurance du personnel	0,00	148 937,81	0,00	0,00	148 937,81
6456	Versement au F.N.C. supplément familial	0,00	4 472,00	0,00	0,00	4 472,00
6474	Versement aux autres oeuvres sociales	0,00	31 563,50	0,00	0,00	31 563,50
6475	Médecine du travail, pharmacie	0,00	15 187,70	0,00	0,00	15 187,70
6488	Autres charges	0,00	8 192,00	0,00	0,00	8 192,00
014	Atténuations de produits	0,00	1 573 383,57	0,00	0,00	1 573 383,57
739211	Attributions de compensation	0,00	1 456 044,57	0,00	0,00	1 456 044,57
739221	FNGIR	0,00	117 339,00	0,00	0,00	117 339,00
042	Opérat° ordre transfert entre sections	0,00	1 173 601,62	0,00	0,00	1 173 601,62
675	Valeurs comptables immobilisations cédée	0,00	123 922,22	0,00	0,00	123 922,22
6761	Différences sur réalisations (positives)	0,00	236 077,78	0,00	0,00	236 077,78
6811	Dot. amort. et prov. immos incorporelles	0,00	813 601,62	0,00	0,00	813 601,62
043	Opérat° ordre intérieur de la section	0,00	0,00	0,00	0,00	0,00
65	Autres charges de gestion courante	0,00	38 124,20	0,00	0,00	38 124,20
6531	Indemnités	0,00	29 262,08	0,00	0,00	29 262,08
6533	Cotisations de retraite	0,00	2 901,12	0,00	0,00	2 901,12
6534	Cotis. de sécurité sociale - part patron	0,00	5 961,00	0,00	0,00	5 961,00
656	Frais fonctionnement des groupes d'élus	0,00	0,00	0,00	0,00	0,00
66	Charges financières	0,00	11 473,18	0,00	0,00	11 473,18
66111	Intérêts réglés à l'échéance	0,00	27 428,18	0,00	0,00	27 428,18
66112	Intérêts - Rattachement des ICNE	0,00	-15 955,00	0,00	0,00	-15 955,00
67	Charges exceptionnelles	0,00	562,44	0,00	0,00	562,44
678	Autres charges exceptionnelles	0,00	562,44	0,00	0,00	562,44
68	Dot. aux amortissements et provisions	0,00	0,00	0,00	0,00	0,00
Restes à réaliser au 31/12		0,00	0,00	0,00	0,00	0,00
RECETTES		0,00	10 970 157,88	0,00	0,00	10 970 157,88
Réalizations		0,00	10 970 157,88	0,00	0,00	10 970 157,88
002	Résultat de fonctionnement reporté	0,00	2 068 455,75	0,00	0,00	2 068 455,75
013	Atténuations de charges	0,00	20 420,96	0,00	0,00	20 420,96

CDC SEULLES TERRE ET MER - BP SEULLES TERRE ET MER Budget Principal - CA - 2018

(2)	Libellé	01 Opérations non ventilables	02 Administration générale	03 Justice	04 Coopérat° décentralisée, act° européen.	Total
6419	Remboursements rémunérations personnel	0,00	1 827,57	0,00	0,00	1 827,57
6459	Rembourst charges SS et prévoyance	0,00	18 593,39	0,00	0,00	18 593,39
042	Opérat° ordre transfert entre sections	0,00	18 974,07	0,00	0,00	18 974,07
722	Immobilisations corporelles	0,00	6 433,09	0,00	0,00	6 433,09
777	Quote-part subv invest transf cpte résul	0,00	12 540,98	0,00	0,00	12 540,98
043	Opérat° ordre intérieur de la section	0,00	0,00	0,00	0,00	0,00
70	Produits des services, du domaine, vente	0,00	1 382,34	0,00	0,00	1 382,34
70878	Remb. frais par d'autres redevables	0,00	1 382,34	0,00	0,00	1 382,34
73	Impôts et taxes	0,00	7 569 683,00	0,00	0,00	7 569 683,00
73111	Taxes foncières et d'habitation	0,00	6 575 547,00	0,00	0,00	6 575 547,00
73112	Colisation sur la VAE	0,00	374 149,00	0,00	0,00	374 149,00
73113	Taxe sur les Surfaces Commerciales	0,00	15 471,00	0,00	0,00	15 471,00
73114	Imposition Forf. sur Entrep. Réseau	0,00	101 095,00	0,00	0,00	101 095,00
7318	Autres impôts locaux ou assimilés	0,00	214 744,00	0,00	0,00	214 744,00
73223	Fonds péréquation ress. com. et intercom	0,00	274 878,00	0,00	0,00	274 878,00
7331	Taxe enlèvement ordures ménagères et ass	0,00	13 799,00	0,00	0,00	13 799,00
74	Dotations et participations	0,00	926 114,00	0,00	0,00	926 114,00
74124	Dotation d'intercommunalité	0,00	625 846,00	0,00	0,00	625 846,00
74126	Dot. compensat° groupements de communes	0,00	185 484,00	0,00	0,00	185 484,00
744	FCTVA	0,00	665,00	0,00	0,00	665,00
74832	Attribution du fonds départemental TP	0,00	46 335,00	0,00	0,00	46 335,00
74833	Etat - Compensation CET (CVAE et CFE)	0,00	337,00	0,00	0,00	337,00
74834	Etat - Compens. exonérat° taxes foncière	0,00	417,00	0,00	0,00	417,00
74835	Etat - Compens. exonérat° taxe habitat°	0,00	67 030,00	0,00	0,00	67 030,00
75	Autres produits de gestion courante	0,00	4 100,78	0,00	0,00	4 100,78
752	Revenus des immeubles	0,00	3 770,00	0,00	0,00	3 770,00
7588	Autres produits div. de gestion courante	0,00	330,78	0,00	0,00	330,78
76	Produits financiers	0,00	0,00	0,00	0,00	0,00
77	Produits exceptionnels	0,00	361 026,98	0,00	0,00	361 026,98
773	Mandats annulés (exercices antérieurs)	0,00	1 026,98	0,00	0,00	1 026,98
775	Produits des cessions d'immobilisations	0,00	360 000,00	0,00	0,00	360 000,00
78	Reprise sur amortissements et provisions	0,00	0,00	0,00	0,00	0,00
	Restes à réaliser au 31/12	0,00	0,00	0,00	0,00	0,00
	SOLDE (3)	0,00	7 274 230,94	0,00	0,00	7 274 230,94

CDC SEUILLES TERRE ET MER - BP SEUILLES TERRE ET MER Budget Principal - CA - 2018

(2)	Libellé	Sous-fonction 02							Sous-fonction 04		
		020 Administrat' générale collectivité	021 Assemblée locale	022 Administration général de l'état	023 Information, communication, publicité	024 Fêtes et cérémonies	025 Aides aux assoc. (non classées ailleurs)	026 Cimetières et pompes funébres	041 Subvention globale	048 Autres act' de coopérat' décentralisée	
DEPENSES											
Réalizations											
002	Résultat de fonctionnement reporté	0,00	0,00	0,00	0,00	0,00	0,00	0,00	0,00	0,00	0,00
011	Charges à caractère général	184 133,38	0,00	0,00	0,00	0,00	0,00	0,00	0,00	0,00	0,00
6042	Achats prestat' services (hors terrains)	80,00	0,00	0,00	0,00	0,00	0,00	0,00	0,00	0,00	0,00
60611	Eau et assainissement	2 322,01	0,00	0,00	0,00	0,00	0,00	0,00	0,00	0,00	0,00
60612	Energie - Electricité	6 977,33	0,00	0,00	0,00	0,00	0,00	0,00	0,00	0,00	0,00
60613	Chauffage urbain	2 660,03	0,00	0,00	0,00	0,00	0,00	0,00	0,00	0,00	0,00
60621	Combustibles	4 812,53	0,00	0,00	0,00	0,00	0,00	0,00	0,00	0,00	0,00
60623	Alimentation	4 076,38	0,00	0,00	0,00	0,00	0,00	0,00	0,00	0,00	0,00
60628	Autres fournitures non stockées	229,82	0,00	0,00	0,00	0,00	0,00	0,00	0,00	0,00	0,00
60631	Fournitures d'entretien	588,52	0,00	0,00	0,00	0,00	0,00	0,00	0,00	0,00	0,00
60632	Fournitures de petit équipement	9 409,23	0,00	0,00	0,00	0,00	0,00	0,00	0,00	0,00	0,00
6064	Fournitures administratives	6 484,60	0,00	0,00	0,00	0,00	0,00	0,00	0,00	0,00	0,00
6065	Livres, disques, ... (médiathèque)	106,50	0,00	0,00	0,00	0,00	0,00	0,00	0,00	0,00	0,00
6132	Locations immobilières	1 929,69	0,00	0,00	0,00	0,00	0,00	0,00	0,00	0,00	0,00
6135	Locations mobilières	12 089,99	0,00	0,00	0,00	0,00	0,00	0,00	0,00	0,00	0,00
615221	Entretien, réparations bâtiments publics	5 840,20	0,00	0,00	0,00	0,00	0,00	0,00	0,00	0,00	0,00
61558	Entretien autres biens mobiliers	1 667,80	0,00	0,00	0,00	0,00	0,00	0,00	0,00	0,00	0,00
6156	Maintenance	26 637,96	0,00	0,00	0,00	0,00	0,00	0,00	0,00	0,00	0,00
6161	Multirisques	30 841,15	0,00	0,00	0,00	0,00	0,00	0,00	0,00	0,00	0,00
6168	Autres primes d'assurance	966,35	0,00	0,00	0,00	0,00	0,00	0,00	0,00	0,00	0,00
6182	Documentation générale et technique	1 662,20	0,00	0,00	0,00	0,00	0,00	0,00	0,00	0,00	0,00
6184	Versements à des organismes de formation	180,00	0,00	0,00	0,00	0,00	0,00	0,00	0,00	0,00	0,00
6225	Indemnités aux comptable et régisseurs	1 818,72	0,00	0,00	0,00	0,00	0,00	0,00	0,00	0,00	0,00
6226	Honoraires	540,00	0,00	0,00	0,00	0,00	0,00	0,00	0,00	0,00	0,00
6231	Annonces et insertions	2 016,00	0,00	0,00	0,00	0,00	0,00	0,00	0,00	0,00	0,00
6232	Fêtes et cérémonies	5 920,48	0,00	0,00	0,00	0,00	0,00	0,00	0,00	0,00	0,00
6236	Catalogues et imprimés	8 490,23	0,00	0,00	0,00	0,00	0,00	0,00	0,00	0,00	0,00
6238	Divers	936,00	0,00	0,00	0,00	0,00	0,00	0,00	0,00	0,00	0,00
6261	Frais d'affranchissement	11 803,68	0,00	0,00	0,00	0,00	0,00	0,00	0,00	0,00	0,00

CDC SEULLES TERRE ET MER - BP SEULLES TERRE ET MER Budget Principal - CA - 2018

(2)	Libellé	Sous-fonction 02							Sous-fonction 04		
		020 Administrat* générale collectivité	021 Assemblées locale	022 Administration générale de l'état	023 Information, communication, publicité	024 Fêtes et cérémonies	025 Aides aux assoc. (non classées ailleurs)	026 Cimetières et pompes funébres	041 Subvention globale	048 Autres act* de coopérat* décentralisée	
6262	Frais de télécommunications	25 176,37	0,00	0,00	0,00	0,00	0,00	0,00	0,00	0,00	
6291	Concours divers (cotisations)	2 666,61	0,00	0,00	0,00	0,00	0,00	0,00	0,00	0,00	
6293	Frais de nettoyage des locaux	313,00	0,00	0,00	0,00	0,00	0,00	0,00	0,00	0,00	
63512	Taxes foncières	4 252,00	0,00	0,00	0,00	0,00	0,00	0,00	0,00	0,00	
63513	Autres impôts locaux	658,00	0,00	0,00	0,00	0,00	0,00	0,00	0,00	0,00	
012	Charges de personnel, frais assimilés	711 562,96	0,00	0,00	0,00	3 085,59	0,00	0,00	0,00	0,00	
6218	Autre personnel extérieur	58,00	0,00	0,00	0,00	1 456,60	0,00	0,00	0,00	0,00	
6332	Cotisations versées au F.N.A.L.	1 678,31	0,00	0,00	0,00	5,97	0,00	0,00	0,00	0,00	
6336	Cotisations CNFPT et CDGFPT	5 036,18	0,00	0,00	0,00	19,12	0,00	0,00	0,00	0,00	
64111	Rémunération principale titulaires	230 339,56	0,00	0,00	0,00	1 195,57	0,00	0,00	0,00	0,00	
64131	Rémunérations non tit.	127 731,12	0,00	0,00	0,00	0,00	0,00	0,00	0,00	0,00	
6451	Cotisations à l'U.R.S.S.A.F.	69 158,09	0,00	0,00	0,00	362,64	0,00	0,00	0,00	0,00	
6453	Cotisations aux caisses de retraites	69 186,69	0,00	0,00	0,00	45,49	0,00	0,00	0,00	0,00	
6455	Cotisations pour assurance du personnel	148 937,81	0,00	0,00	0,00	0,00	0,00	0,00	0,00	0,00	
6456	Versement au F.N.C. supplément familial	4 472,00	0,00	0,00	0,00	0,00	0,00	0,00	0,00	0,00	
6474	Versement aux autres oeuvres sociales	31 583,50	0,00	0,00	0,00	0,00	0,00	0,00	0,00	0,00	
6475	Médecine du travail, pharmacie	15 187,70	0,00	0,00	0,00	0,00	0,00	0,00	0,00	0,00	
6488	Autres charges	8 192,00	0,00	0,00	0,00	0,00	0,00	0,00	0,00	0,00	
014	Atténuations de produits	1 573 383,57	0,00	0,00	0,00	0,00	0,00	0,00	0,00	0,00	
739211	Attributions de compensation	1 456 044,57	0,00	0,00	0,00	0,00	0,00	0,00	0,00	0,00	
739221	FNGIR	117 339,00	0,00	0,00	0,00	0,00	0,00	0,00	0,00	0,00	
042	Opérat* ordre transfert entre sections	1 173 601,62	0,00	0,00	0,00	0,00	0,00	0,00	0,00	0,00	
675	Valeurs comptables immobilisations cédée	123 922,22	0,00	0,00	0,00	0,00	0,00	0,00	0,00	0,00	
6761	Différences sur réalisations (positives)	236 077,78	0,00	0,00	0,00	0,00	0,00	0,00	0,00	0,00	
6811	Dot. amort. et prov. Immos incorporables	813 601,62	0,00	0,00	0,00	0,00	0,00	0,00	0,00	0,00	
043	Opérat* ordre intérieur de la section	0,00	0,00	0,00	0,00	0,00	0,00	0,00	0,00	0,00	
65	Autres charges de gestion courante	38 124,20	0,00	0,00	0,00	0,00	0,00	0,00	0,00	0,00	

CDC SEUILLES TERRE ET MER - BP SEUILLES TERRE ET MER Budget Principal - CA - 2018

(2)	Libellé	Sous-fonction 02							Sous-fonction 04		
		020 Administrat° générale collectivité	021 Assemblée locale	022 Administration générale de l'état	023 Information, communication, publicité	024 Fêtes et cérémonies	025 Aides aux assoc. (non classées ailleurs)	026 Cimetières et pompes funèbres	041 Subvention globale	048 Autres act° de coopérat° décentralisée	
6531	Indemnités	29 262,08	0,00	0,00	0,00	0,00	0,00	0,00	0,00	0,00	
6533	Coalisations de retraite	2 901,12	0,00	0,00	0,00	0,00	0,00	0,00	0,00	0,00	
6534	Coits. de sécurité sociale - part patron	5 981,00	0,00	0,00	0,00	0,00	0,00	0,00	0,00	0,00	
656	Frais fonctionnement des groupes d'élus	0,00	0,00	0,00	0,00	0,00	0,00	0,00	0,00	0,00	
66	Charges financières	11 473,18	0,00	0,00	0,00	0,00	0,00	0,00	0,00	0,00	
66111	Intérêts réglés à l'échéance	27 428,18	0,00	0,00	0,00	0,00	0,00	0,00	0,00	0,00	
66112	Intérêts - Rattachement des ICNE	-15 955,00	0,00	0,00	0,00	0,00	0,00	0,00	0,00	0,00	
67	Charges exceptionnelles	562,44	0,00	0,00	0,00	0,00	0,00	0,00	0,00	0,00	
678	Autres charges exceptionnelles	562,44	0,00	0,00	0,00	0,00	0,00	0,00	0,00	0,00	
68	Dot. aux amortissements et provisions	0,00	0,00	0,00	0,00	0,00	0,00	0,00	0,00	0,00	
	Restes à réaliser au 31/12	0,00	0,00	0,00	0,00	0,00	0,00	0,00	0,00	0,00	
	RECETTES	10 966 387,88	0,00	0,00	0,00	3 770,00	0,00	0,00	0,00	0,00	
	Réalisations	10 966 387,88	0,00	0,00	0,00	3 770,00	0,00	0,00	0,00	0,00	
002	Résultat de fonctionnement reporté	2 068 455,75	0,00	0,00	0,00	0,00	0,00	0,00	0,00	0,00	
013	Atténuations de charges	20 420,96	0,00	0,00	0,00	0,00	0,00	0,00	0,00	0,00	
6419	Remboursements rémunérations personnel	1 827,57	0,00	0,00	0,00	0,00	0,00	0,00	0,00	0,00	
6459	Rembours charges SS et prévoyance	18 593,39	0,00	0,00	0,00	0,00	0,00	0,00	0,00	0,00	
042	Opérat° ordre transfert entre sections	18 974,07	0,00	0,00	0,00	0,00	0,00	0,00	0,00	0,00	
722	Immobilisations corporelles	6 433,09	0,00	0,00	0,00	0,00	0,00	0,00	0,00	0,00	
777	Quote-part subv invest transf cpte résul	12 540,98	0,00	0,00	0,00	0,00	0,00	0,00	0,00	0,00	
043	Opérat° ordre intérieur de la section	0,00	0,00	0,00	0,00	0,00	0,00	0,00	0,00	0,00	
70	Produits des services, du domaine, vente	1 382,34	0,00	0,00	0,00	0,00	0,00	0,00	0,00	0,00	
70878	Remb. frais par d'autres redevables	1 382,34	0,00	0,00	0,00	0,00	0,00	0,00	0,00	0,00	
73	Impôts et taxes	7 569 683,00	0,00	0,00	0,00	0,00	0,00	0,00	0,00	0,00	
73111	Taxes foncières et d'habitation	6 575 547,00	0,00	0,00	0,00	0,00	0,00	0,00	0,00	0,00	
73112	Cotisation sur la VAE	374 149,00	0,00	0,00	0,00	0,00	0,00	0,00	0,00	0,00	
73113	Taxe sur les Surfaces Commerciales	15 471,00	0,00	0,00	0,00	0,00	0,00	0,00	0,00	0,00	

CDC SEULLES TERRE ET MER - BP SEULLES TERRE ET MER Budget Principal - CA - 2018

(2)	Libellé	Sous-fonction 02							Sous-fonction 04	
		020 Administrat° générale collectivité	021 Assemblées focale	022 Administration générale de l'état	023 information, communication, publicité	024 Fêtes et cérémonies	025 Aides aux assoc. (non classées ailleurs)	026 Cimetières et pompes funébres	041 Subvention globale	048 Autres act° de coopérat° décentralisée
73114	Imposition Forf. sur Entrep.	101 095,00	0,00	0,00	0,00	0,00	0,00	0,00	0,00	0,00
7318	Réseau									
	Autres impôts locaux ou assimilés	214 744,00	0,00	0,00	0,00	0,00	0,00	0,00	0,00	0,00
73223	Fonds péréquation ress. com. et intercom	274 878,00	0,00	0,00	0,00	0,00	0,00	0,00	0,00	0,00
7331	Taxe enlèvement ordures ménagères et ass	13 799,00	0,00	0,00	0,00	0,00	0,00	0,00	0,00	0,00
74	Dotations et participations	926 114,00	0,00	0,00	0,00	0,00	0,00	0,00	0,00	0,00
74124	Dotat° d'intercommunalité	625 846,00	0,00	0,00	0,00	0,00	0,00	0,00	0,00	0,00
74126	Dot. compensat° groupements de communes	185 484,00	0,00	0,00	0,00	0,00	0,00	0,00	0,00	0,00
744	FACTVA	665,00	0,00	0,00	0,00	0,00	0,00	0,00	0,00	0,00
74832	Attribution du fonds départemental TP	46 335,00	0,00	0,00	0,00	0,00	0,00	0,00	0,00	0,00
74833	Etat - Compensation CET (CVAE et CFE)	337,00	0,00	0,00	0,00	0,00	0,00	0,00	0,00	0,00
74834	Etat - Compens. exonérat° taxes foncière	417,00	0,00	0,00	0,00	0,00	0,00	0,00	0,00	0,00
74835	Etat - Compens. exonérat° taxe habitat°	67 030,00	0,00	0,00	0,00	0,00	0,00	0,00	0,00	0,00
75	Autres produits de gestion courante	330,78	0,00	0,00	0,00	0,00	0,00	3 770,00	0,00	0,00
752	Revenus des immeubles	0,00	0,00	0,00	0,00	0,00	0,00	3 770,00	0,00	0,00
7588	Autres produits div. de gestion courante	330,78	0,00	0,00	0,00	0,00	0,00	0,00	0,00	0,00
76	Produits financiers	0,00	0,00	0,00	0,00	0,00	0,00	0,00	0,00	0,00
77	Produits exceptionnels	361 026,98	0,00	0,00	0,00	0,00	0,00	0,00	0,00	0,00
773	Mandats annulés (exercices antérieurs)	1 026,98	0,00	0,00	0,00	0,00	0,00	0,00	0,00	0,00
775	Produits des cessions d'immobilisations	360 000,00	0,00	0,00	0,00	0,00	0,00	0,00	0,00	0,00
78	Reprise sur amortissements et provisions	0,00	0,00	0,00	0,00	0,00	0,00	0,00	0,00	0,00
Restes à réaliser au 31/12		0,00	0,00	0,00	0,00	0,00	0,00	0,00	0,00	0,00
SOLDE (3)		7 273 546,53	0,00	0,00	0,00	0,00	0,00	684,41	0,00	0,00

(1) La production de cet état est obligatoire pour les communes de 3 500 habitants et plus, les groupements comprenant au moins une telle commune, leurs établissements et services administratifs hormis les caisses des écoles et les services à activité unique érigés en établissement public ou budget annexe (L. 2312-3, R. 2311-1 et R. 2311-10). Dans les communes de 3 500 habitants et plus, le croisement par fonction est fait à un chiffre (correspondant à la fonction). Dans les communes de 10 000 habitants et plus, le croisement par fonction est fait au niveau le plus détaillé de la nomenclature fonctionnelle (sous-fonction ou rubrique). Les groupements et leurs établissements publics suivent les règles de production et de présentation applicables à la commune membre comptant le plus grand nombre d'habitants (articles L. 5211-36 a1 et R. 5211-14 + L. 5711-1 et R. 5711-2 du CGCT).

CDC SEULLES TERRE ET MER - BP SEULLES TERRE ET MER Budget Principal - CA - 2018

(2) Le croisement par nature est fait au niveau de chacun des articles budgétaires.

(3) Le solde correspond à la différence entre les recettes et les dépenses. Les dépenses et les recettes correspondent à la somme des dépenses et des Réalisations ainsi que des restes à réaliser et des reports (ligne budgétaire 001 et 002). Les lignes reports 001 et 002 apparaissent à la colonne 01-Non ventilables.

IV – ANNEXES	IV
ELEMENTS DU BILAN	
PRESENTATION CROISEE PAR FONCTION (*) – DETAIL FONCTIONNEMENT	A1.1

FONCTION 1 – Sécurité et salubrité publiques

(2)	Libellé	11 Sécurité intérieure	12 Hygiène et salubrité publique	Total
	DEPENSES			
	Réalisations			
002	Résultat de fonctionnement reporté	-5 133,38	0,00	-5 133,38
011	Charges à caractère général	-5 133,38	0,00	-5 133,38
012	Charges de personnel, frais assimilés	0,00	0,00	0,00
5451	Coalisations à l'U.R.S.A.F.	0,00	0,00	0,00
014	Atténuations de produits	-5 133,38	0,00	-5 133,38
042	Opérat° ordre transfert entre sections	0,00	0,00	0,00
043	Opérat° ordre intérieur de la section	0,00	0,00	0,00
65	Autres charges de gestion courante	0,00	0,00	0,00
656	Frais fonctionnement des groupes d'élus	0,00	0,00	0,00
66	Charges financières	0,00	0,00	0,00
67	Charges exceptionnelles	0,00	0,00	0,00
68	Dot. aux amortissements et provisions	0,00	0,00	0,00
	Restes à réaliser au 31/12	0,00	0,00	0,00
	RECETTES			
	Réalisations			
002	Résultat de fonctionnement reporté	0,00	0,00	0,00
013	Atténuations de charges	0,00	0,00	0,00
042	Opérat° ordre transfert entre sections	0,00	0,00	0,00
043	Opérat° ordre intérieur de la section	0,00	0,00	0,00
70	Produits des services, du domaine, vente	0,00	0,00	0,00
73	Impôts et taxes	0,00	0,00	0,00
74	Dotations et participations	0,00	0,00	0,00
75	Autres produits de gestion courante	0,00	0,00	0,00
76	Produits financiers	0,00	0,00	0,00
77	Produits exceptionnels	0,00	0,00	0,00
78	Reprise sur amortissements et provisions	0,00	0,00	0,00
	Restes à réaliser au 31/12	0,00	0,00	0,00

CDC SEULLES TERRE ET MER - BP SEULLES TERRE ET MER Budget Principal - CA - 2018

(2)	Libellé	11		12		Total
		Sécurité intérieure	5 133,38	Hygiène et salubrité publique	0,00	
SOLDE (3)						
(2)	Libellé	Sous-fonction 11				
		110	111	112	113	114
		Services communs	Police nationale	Police municipale	Pompiers, incendies et secours	Autres services de protection civile
DEPENSES						
	Réalisations	0,00	0,00	0,00	-5 133,38	0,00
002	Résultat de fonctionnement reporté	0,00	0,00	0,00	-5 133,38	0,00
011	Charges à caractère général	0,00	0,00	0,00	0,00	0,00
012	Charges de personnel, frais assimilés	0,00	0,00	0,00	0,00	0,00
6451	Coalisations à I.U.R.S.S.A.F.	0,00	0,00	0,00	-5 133,38	0,00
014	Atténuations de produits	0,00	0,00	0,00	-5 133,38	0,00
042	Opérat° ordre transfert entre sections	0,00	0,00	0,00	0,00	0,00
043	Opérat° ordre intérieur de la section	0,00	0,00	0,00	0,00	0,00
65	Autres charges de gestion courante	0,00	0,00	0,00	0,00	0,00
656	Frais fonctionnement des groupes d'élus	0,00	0,00	0,00	0,00	0,00
66	Charges financières	0,00	0,00	0,00	0,00	0,00
67	Charges exceptionnelles	0,00	0,00	0,00	0,00	0,00
68	Dot. aux amortissements et provisions	0,00	0,00	0,00	0,00	0,00
	Restes à réaliser au 31/12	0,00	0,00	0,00	0,00	0,00
RECETTES						
	Réalisations	0,00	0,00	0,00	0,00	0,00
002	Résultat de fonctionnement reporté	0,00	0,00	0,00	0,00	0,00
013	Atténuations de charges	0,00	0,00	0,00	0,00	0,00
042	Opérat° ordre transfert entre sections	0,00	0,00	0,00	0,00	0,00
043	Opérat° ordre intérieur de la section	0,00	0,00	0,00	0,00	0,00
70	Produits des services, du domaine, vente	0,00	0,00	0,00	0,00	0,00
73	Impôts et taxes	0,00	0,00	0,00	0,00	0,00
74	Dotations et participations	0,00	0,00	0,00	0,00	0,00
75	Autres produits de gestion courante	0,00	0,00	0,00	0,00	0,00
76	Produits financiers	0,00	0,00	0,00	0,00	0,00
77	Produits exceptionnels	0,00	0,00	0,00	0,00	0,00
78	Reprise sur amortissements et provisions	0,00	0,00	0,00	0,00	0,00
	Restes à réaliser au 31/12	0,00	0,00	0,00	0,00	0,00
SOLDE (3)						
		0,00	0,00	0,00	5 133,38	0,00

CDC SEULLES TERRE ET MER - BP SEULLES TERRE ET MER Budget Principal - CA - 2018

- (1) La production de cet état est obligatoire pour les communes de 3 500 habitants et plus, les groupements comprenant au moins une telle commune, leurs établissements et services administratifs hormis les caisses des écoles et les services à activité unique érigés en établissement public ou budget annexe (L. 2312-3, R. 2311-1 et R. 2311-10). Dans les communes de 3 500 habitants et plus, le croisement par fonction est fait à un chiffre (correspondant à la fonction). Dans les communes de 10 000 habitants et plus, le croisement par fonction est fait au niveau le plus détaillé de la nomenclature fonctionnelle (sous-fonction ou rubrique). Les groupements et leurs établissements publics suivent les règles de production et de présentation applicables à la commune membre comptant le plus grand nombre d'habitants (articles L. 5211-36 a 1 et R. 5211-14 + L. 5711-1 et R. 5711-2 du CGCT).
- (2) Le croisement par nature est fait au niveau de chacun des articles budgétaires.
- (3) Le solde correspond à la différence entre les recettes et les dépenses. Les dépenses et les recettes correspondent à la somme des dépenses et des reports (ligne budgétaire 001 et 002). Les lignes reports 001 et 002 apparaissent à la colonne 01-Non ventilables.

IV – ANNEXES		IV
ELEMENTS DU BILAN		
PRESENTATION CROISEE PAR FONCTION (1) – DETAIL FONCTIONNEMENT		
		A1.1

FONCTION 2 – Enseignement - Formation

(2)	Libellé	20 Services communs	21 Enseignement du premier degré	22 Enseignement du deuxième degré	23 Enseignement supérieur	24 Formation continue	25 Services annexes de l'enseignement	Total
DEPENSES								
	Réalisations	955 170,20	858 291,83	0,00	0,00	0,00	1 149 247,61	2 962 709,64
002	Résultat de fonctionnement reporté	955 170,20	858 291,83	0,00	0,00	0,00	1 149 247,61	2 962 709,64
011	Charges à caractère général	388 633,27	200 358,05	0,00	0,00	0,00	440 444,82	1 009 436,14
6042	Achats prestat* services (hors terrains)	0,00	2 863,30	0,00	0,00	0,00	379 568,89	382 442,19
60611	Eau et assainissement	10 226,55	7 897,33	0,00	0,00	0,00	952,51	19 076,39
60612	Energie - Electricité	68 086,87	17 450,14	0,00	0,00	0,00	14 568,75	100 095,76
60613	Chauffage urbain	3 556,44	2 441,07	0,00	0,00	0,00	2 253,02	8 252,53
60621	Combustibles	45 843,41	10 882,29	0,00	0,00	0,00	0,00	56 725,70
60622	Carburants	1 356,33	0,00	0,00	0,00	0,00	0,00	1 356,33
60623	Alimentation	0,00	1 099,83	0,00	0,00	0,00	17 667,33	18 767,16
60628	Autres fournitures non stockées	513,30	1 119,74	0,00	0,00	0,00	468,95	2 101,99
60631	Fournitures d'entretien	40 218,22	918,41	0,00	0,00	0,00	3 612,20	44 748,83
60632	Fournitures de petit équipement	23 616,67	13 237,22	0,00	0,00	0,00	10 116,88	46 970,77
60633	Fournitures de voirie	103,62	748,05	0,00	0,00	0,00	0,00	851,67
60636	Vêtements de travail	125,21	0,00	0,00	0,00	0,00	2 326,80	2 452,01
6064	Fournitures administratives	0,00	79,80	0,00	0,00	0,00	0,00	79,80
6067	Fournitures scolaires	1 202,51	79 937,02	0,00	0,00	0,00	0,00	81 139,53
6068	Autres matières et fournitures	0,00	13,50	0,00	0,00	0,00	0,00	13,50
6132	Locations immobilières	0,00	1 728,68	0,00	0,00	0,00	0,00	1 728,68
6135	Locations mobilières	46 105,39	6 908,46	0,00	0,00	0,00	0,00	53 013,85
615221	Entretien, réparations bâtiments publics	5 201,70	3 902,29	0,00	0,00	0,00	0,00	9 103,99
615232	Entretien, réparations réseaux	0,00	0,00	0,00	0,00	0,00	0,00	812,40
61551	Entretien matériel roulant	249,24	0,00	0,00	0,00	0,00	0,00	249,24
61558	Entretien autres biens mobiliers	528,00	1 662,00	0,00	0,00	0,00	0,00	2 190,00
6155	Maintenance	22 072,06	22 815,56	0,00	0,00	0,00	1 630,42	46 578,02
6184	Versements à des organismes de formation	2 160,00	0,00	0,00	0,00	0,00	0,00	2 160,00
6188	Autres frais divers	1 412,50	0,00	0,00	0,00	0,00	0,00	1 412,50
6228	Divers	0,00	0,00	0,00	0,00	0,00	153,74	153,74
6231	Annonces et insertions	885,94	0,00	0,00	0,00	0,00	1 620,00	2 505,94
6232	Fêtes et cérémonies	2 372,00	0,00	0,00	0,00	0,00	0,00	2 372,00
6247	Transports collectifs	47 441,42	0,00	0,00	0,00	0,00	0,00	47 441,42

CDC SEULLES TERRE ET MER - BP SEULLES TERRE ET MER Budget Principal - CA - 2018

(2)	Libellé	20 Services communs	21 Enseignement du premier degré	22 Enseignement du deuxième degré	23 Enseignement supérieur	24 Formation continue	25 Services annexes de l'enseignement	Total
6248	Divers	0,00	1 011,62	0,00	0,00	0,00	0,00	1 011,62
6251	Frais d'affranchissement	669,00	0,00	0,00	0,00	0,00	0,00	669,00
6262	Frais de télécommunications	7 860,51	10 780,70	0,00	0,00	0,00	3 003,63	21 644,84
627	Services bancaires et assimilés	1 272,98	0,00	0,00	0,00	0,00	0,00	1 272,98
6283	Frais de nettoyage des locaux	25 000,41	0,00	0,00	0,00	0,00	0,00	25 000,41
62875	Remb. frais aux communes membres du GFP	10 177,66	0,00	0,00	0,00	0,00	0,00	10 177,66
62878	Remb. frais à d'autres organismes	0,00	12 293,04	0,00	0,00	0,00	0,00	12 293,04
6288	Autres services extérieurs	300,00	0,00	0,00	0,00	0,00	0,00	300,00
63513	Autres impôts locaux	0,00	549,00	0,00	0,00	0,00	0,00	549,00
637	Autres impôts, taxes (autres organismes)	73,33	0,00	0,00	0,00	0,00	0,00	73,33
012	Charges de personnel, frais assimilés	289 777,58	601 520,26	0,00	0,00	0,00	705 875,53	1 597 173,37
6218	Autre personnel extérieur	0,00	2 173,97	0,00	0,00	0,00	0,00	2 173,97
6332	Coisations versées au F.N.A.L.	943,94	2 004,33	0,00	0,00	0,00	2 308,91	5 257,18
6336	Coisations CNFPT et CDGFPT	2 835,65	6 414,30	0,00	0,00	0,00	7 296,37	16 546,32
64111	Rémunération principale titulaires	139 078,82	358 066,28	0,00	0,00	0,00	380 448,68	877 593,78
64131	Rémunérations non tit.	56 175,19	63 077,89	0,00	0,00	0,00	112 000,61	231 253,69
64162	Emplois d'avenir	0,00	0,00	0,00	0,00	0,00	5 116,12	5 116,12
64168	Autres emplois d'insertion	4 673,14	0,00	0,00	0,00	0,00	3 424,61	8 097,75
6451	Coisations à l'I.U.R.S.S.A.F.	46 607,15	89 506,76	0,00	0,00	0,00	104 462,19	240 576,10
6453	Coisations aux caisses de retraites	35 528,46	80 276,73	0,00	0,00	0,00	90 818,04	206 623,23
6455	Coisations pour assurance du personnel	3 860,23	0,00	0,00	0,00	0,00	0,00	3 860,23
6475	Médecine du travail, pharmacie	75,00	0,00	0,00	0,00	0,00	0,00	75,00
014	Atténuations de produits	0,00	0,00	0,00	0,00	0,00	0,00	0,00
042	Opérat° ordre transfert entre sections	467,00	0,00	0,00	0,00	0,00	0,00	467,00
6811	Dot. amort. et prov. Imms incorporelles	467,00	0,00	0,00	0,00	0,00	0,00	467,00
043	Opérat° ordre intérieur de la section	0,00	0,00	0,00	0,00	0,00	0,00	0,00
65	Autres charges de gestion courante	66 287,79	49 380,00	0,00	0,00	0,00	2 288,79	117 956,58
6531	Indemnités	8 360,64	0,00	0,00	0,00	0,00	0,00	8 360,64
6533	Coisations de retraite	351,12	0,00	0,00	0,00	0,00	0,00	351,12
6534	Cotis. de sécurité sociale - part patron	2 364,52	0,00	0,00	0,00	0,00	0,00	2 364,52
6558	Autres contributions obligatoires	55 191,51	0,00	0,00	0,00	0,00	0,00	55 191,51
657351	Subv. fonct. GFP de rattachement	0,00	0,00	0,00	0,00	0,00	2 288,79	2 288,79
6574	Subv. fonct. Associat°, personnes privée	0,00	49 380,00	0,00	0,00	0,00	0,00	49 380,00
656	Frais fonctionnement des groupes d'élus	0,00	0,00	0,00	0,00	0,00	0,00	0,00

CDC SEULLES TERRE ET MER - BP SEULLES TERRE ET MER Budget Principal - CA - 2018

(2)	Libellé	20 Services communs	21 Enseignement du premier degré	22 Enseignement du deuxième degré	23 Enseignement supérieur	24 Formation continue	25 Services annexés de l'enseignement	Total
66	Charges financières	229 782,52	7 033,52	0,00	0,00	0,00	0,00	236 786,04
66111	Intérêts réglés à l'échéance	229 782,52	7 033,52	0,00	0,00	0,00	0,00	236 786,04
67	Charges exceptionnelles	252,04	0,00	0,00	0,00	0,00	638,47	890,51
6711	Intérêts moratoires, pénalités / marché	252,04	0,00	0,00	0,00	0,00	0,00	252,04
673	Titres annulés (sur exercices antérieurs)	0,00	0,00	0,00	0,00	0,00	638,47	638,47
68	Dot. aux amortissements et provisions	0,00	0,00	0,00	0,00	0,00	0,00	0,00
	Restes à réaliser au 31/12	0,00	0,00	0,00	0,00	0,00	0,00	0,00
	RECETTES	214 337,45	11 603,82	0,00	0,00	0,00	595 084,18	821 025,45
	Réalisations	214 337,45	11 603,82	0,00	0,00	0,00	595 084,18	821 025,45
002	Résultat de fonctionnement reporté	0,00	0,00	0,00	0,00	0,00	0,00	0,00
013	Atténuations de charges	14 810,01	2 488,08	0,00	0,00	0,00	1 057,02	18 355,11
6419	Remboursements rémunérations personnel	13 375,01	2 488,08	0,00	0,00	0,00	1 021,15	16 884,24
6459	Rembours. charges SS et prévoyance	1 435,00	0,00	0,00	0,00	0,00	35,87	1 470,87
042	Opérat* ordre transfert entre sections	65 363,17	8 793,77	0,00	0,00	0,00	1 379,94	75 536,88
722	Immobilisations corporelles	7 910,12	8 793,77	0,00	0,00	0,00	1 379,94	18 083,83
777	Quote-part subv invest transf cpte résul	57 453,05	0,00	0,00	0,00	0,00	0,00	57 453,05
043	Opérat* ordre Intérieur de la section	0,00	0,00	0,00	0,00	0,00	0,00	0,00
70	Produits des services, du domaine, vente	64 697,97	0,00	0,00	0,00	0,00	592 647,22	657 345,19
7067	Redev. services périscolaires et enseign	113,90	0,00	0,00	0,00	0,00	592 597,22	592 711,12
70878	Remb. frais par d'autres redevables	64 584,07	0,00	0,00	0,00	0,00	50,00	64 634,07
73	Impôts et taxes	0,00	0,00	0,00	0,00	0,00	0,00	0,00
74	Dotations et participations	45 887,13	0,00	0,00	0,00	0,00	0,00	45 887,13
744	FCTVA	315,00	0,00	0,00	0,00	0,00	0,00	315,00
74718	Autres participations Etat	2 964,42	0,00	0,00	0,00	0,00	0,00	2 964,42
74748	Participat* Autres communes	8 413,56	0,00	0,00	0,00	0,00	0,00	8 413,56
7476	Participat* Autres organismes	29 869,65	0,00	0,00	0,00	0,00	0,00	29 869,65
7488	Autres attributions et participations	4 324,50	0,00	0,00	0,00	0,00	0,00	4 324,50
75	Autres produits de gestion courante	226,13	0,00	0,00	0,00	0,00	0,00	226,13
7588	Autres produits div. de gestion courante	226,13	0,00	0,00	0,00	0,00	0,00	226,13
76	Produits financiers	0,00	0,00	0,00	0,00	0,00	0,00	0,00
77	Produits exceptionnels	23 353,04	321,97	0,00	0,00	0,00	0,00	23 675,01
7711	Dédits et pénalités perçus	2 573,64	0,00	0,00	0,00	0,00	0,00	2 573,64
7718	Autres produits except. opérat* gestion	563,26	0,00	0,00	0,00	0,00	0,00	563,26
773	Mandats annulés (exercices antérieurs)	3 716,14	0,00	0,00	0,00	0,00	0,00	3 716,14
7788	Produits exceptionnels divers	16 500,00	321,97	0,00	0,00	0,00	0,00	16 821,97

CDC SEULLES TERRE ET MER - BP SEULLES TERRE ET MER Budget Principal - CA - 2018

(2)	Libellé	20 Services communs	21 Enseignement du premier degré	22 Enseignement du deuxième degré	23 Enseignement supérieur	24 Formation continue	25 Services annexes de l'enseignement	Total
78	Reprise sur amortissements et provisions	0,00	0,00	0,00	0,00	0,00	0,00	0,00
	Restes à réaliser au 31/12	0,00	0,00	0,00	0,00	0,00	0,00	0,00
	SOLDE (3)	-740 832,75	-846 888,01	0,00	0,00	0,00	-554 163,43	-2 141 684,19

(2)	Libellé	Sous-fonction 21					Sous-fonction 25						
		211 Ecoles maternelles	212 Ecoles primaires	213 Classes regroupées	251 Hébergement et restauration scolaire	252 Transports scolaires	253 Sport scolaire	254 Médecine scolaire	255 Classes de découverte et autres services				
	DEPENSES												
	Réalisations												
002	Résultat de fonctionnement reporté												
011	Charges à caractère général	61 255,23	131 115,10	7 987,72	440 342,34	0,00	102,48	0,00	102,48	0,00	0,00	0,00	
6042	Achats prestat services (hors terrains)	0,00	2 883,30	0,00	379 568,89	0,00	0,00	0,00	0,00	0,00	0,00	0,00	
60611	Eau et assainissement	3 548,71	3 205,44	1 143,18	952,51	0,00	0,00	0,00	0,00	0,00	0,00	0,00	
60612	Energie - Electricité	3 533,67	13 916,47	0,00	14 568,75	0,00	0,00	0,00	0,00	0,00	0,00	0,00	
60613	Chauffage urbain	0,00	2 441,07	0,00	2 253,02	0,00	0,00	0,00	0,00	0,00	0,00	0,00	
60621	Combustibles	4 859,65	4 287,74	1 734,90	0,00	0,00	0,00	0,00	0,00	0,00	0,00	0,00	
60622	Carburants	0,00	0,00	0,00	0,00	0,00	0,00	0,00	0,00	0,00	0,00	0,00	
60623	Alimentation	0,00	176,61	923,22	17 584,85	0,00	0,00	0,00	102,48	0,00	0,00	0,00	
60628	Autres fournitures non stockées	383,28	736,46	0,00	468,95	0,00	0,00	0,00	0,00	0,00	0,00	0,00	
60631	Fournitures d'entretien	290,38	628,03	0,00	3 612,20	0,00	0,00	0,00	0,00	0,00	0,00	0,00	
60632	Fournitures de petit équipement	6 301,10	6 568,86	347,26	10 116,88	0,00	0,00	0,00	0,00	0,00	0,00	0,00	
60633	Fournitures de voirie	642,95	105,10	0,00	0,00	0,00	0,00	0,00	0,00	0,00	0,00	0,00	
60636	Vêtements de travail	0,00	0,00	0,00	2 326,80	0,00	0,00	0,00	0,00	0,00	0,00	0,00	
6064	Fournitures administratives	0,00	79,80	0,00	0,00	0,00	0,00	0,00	0,00	0,00	0,00	0,00	
6067	Fournitures scolaires	26 085,05	52 126,65	1 725,32	0,00	0,00	0,00	0,00	0,00	0,00	0,00	0,00	
6068	Autres matières et fournitures	0,00	13,50	0,00	0,00	0,00	0,00	0,00	0,00	0,00	0,00	0,00	
6132	Locations immobilières	0,00	1 728,68	0,00	0,00	0,00	0,00	0,00	0,00	0,00	0,00	0,00	
6135	Locations mobilières	513,46	6 395,00	0,00	0,00	0,00	0,00	0,00	0,00	0,00	0,00	0,00	
615221	Entretien, réparations bâtiments publics	1 178,84	1 805,72	917,73	812,40	0,00	0,00	0,00	0,00	0,00	0,00	0,00	
615232	Entretien, réparations réseaux	0,00	0,00	0,00	0,00	0,00	0,00	0,00	0,00	0,00	0,00	0,00	
61551	Entretien matériel roulant	0,00	0,00	0,00	0,00	0,00	0,00	0,00	0,00	0,00	0,00	0,00	
61558	Entretien autres biens mobiliers	1 488,00	174,00	0,00	1 630,42	0,00	0,00	0,00	0,00	0,00	0,00	0,00	
6156	Maintenance	8 606,21	13 309,28	900,07	1 689,30	0,00	0,00	0,00	0,00	0,00	0,00	0,00	
6164	Versements à des organismes de formation	0,00	0,00	0,00	0,00	0,00	0,00	0,00	0,00	0,00	0,00	0,00	
6188	Autres frais divers	0,00	0,00	0,00	0,00	0,00	0,00	0,00	0,00	0,00	0,00	0,00	
6228	Divers	0,00	0,00	0,00	153,74	0,00	0,00	0,00	0,00	0,00	0,00	0,00	
6231	Annonces et insertions	0,00	0,00	0,00	1 620,00	0,00	0,00	0,00	0,00	0,00	0,00	0,00	
6232	Fêtes et cérémonies	0,00	0,00	0,00	0,00	0,00	0,00	0,00	0,00	0,00	0,00	0,00	

CDC SEUILLES TERRE ET MER - BP SEUILLES TERRE ET MER Budget Principal - CA - 2018

(2)	Libellé	Sous-fonction 21			Sous-fonction 25				
		211 Ecoles maternelles	212 Ecoles primaires	213 Classes regroupées	251 Hébergement et restauration scolaire	252 Transports scolaires	253 Sport scolaire	254 Médecine scolaire	255 Classes de découverte et autres services
6247	Transports collectifs	0,00	0,00	0,00	0,00	0,00	0,00	0,00	0,00
6248	Divers	232,31	779,31	0,00	0,00	0,00	0,00	0,00	0,00
6261	Frais d'affranchissement	0,00	0,00	0,00	0,00	0,00	0,00	0,00	0,00
6262	Frais de télécommunications	3 109,12	7 375,54	296,04	3 003,63	0,00	0,00	0,00	0,00
627	Services bancaires et assimilés	0,00	0,00	0,00	0,00	0,00	0,00	0,00	0,00
6283	Frais de nettoyage des locaux	0,00	0,00	0,00	0,00	0,00	0,00	0,00	0,00
62875	Remb. frais aux communes membres du GFP	0,00	0,00	0,00	0,00	0,00	0,00	0,00	0,00
62878	Remb. frais à d'autres organismes	0,00	12 293,04	0,00	0,00	0,00	0,00	0,00	0,00
6288	Autres services extérieurs	0,00	0,00	0,00	0,00	0,00	0,00	0,00	0,00
63513	Autres impôts locaux	482,50	65,50	0,00	0,00	0,00	0,00	0,00	0,00
637	Autres impôts, taxes (autres organismes)	0,00	0,00	0,00	0,00	0,00	0,00	0,00	0,00
012	Charges de personnel, frais assimilés	433 755,78	167 764,48	0,00	586 954,73	31 759,36	0,00	0,00	0,00
6248	Autre personnel extérieur	2 173,97	0,00	0,00	0,00	0,00	0,00	0,00	0,00
6332	Cotisations versées au F.N.A.L.	1 431,10	573,23	0,00	1 945,10	103,95	0,00	0,00	0,00
6336	Cotisations CNFPT et CDGFPT	4 579,95	1 834,35	0,00	6 485,22	332,76	0,00	0,00	0,00
64111	Rémunération principale titulaires	259 727,22	98 339,06	0,00	321 585,22	13 947,08	0,00	0,00	0,00
64131	Rémunérations non tit.	41 327,05	21 750,84	0,00	90 368,38	6 135,13	0,00	0,00	0,00
64162	Emplois d'avenir	0,00	0,00	0,00	0,00	0,00	0,00	0,00	0,00
64168	Autres emplois d'insertion	0,00	0,00	0,00	0,00	0,00	0,00	0,00	0,00
6451	Cotisations à l'U.R.S.A.F.	59 535,58	29 971,18	0,00	3 424,61	0,00	0,00	0,00	0,00
6455	Cotisations aux caisses de retraites	84 980,91	15 285,82	0,00	90 299,96	4 516,24	0,00	0,00	0,00
6455	Cotisations pour assurance du personnel	0,00	0,00	0,00	73 146,24	4 720,20	0,00	0,00	0,00
6475	Médecine du travail, pharmacie	0,00	0,00	0,00	0,00	0,00	0,00	0,00	0,00
014	Atténuations de produits	0,00	0,00	0,00	0,00	0,00	0,00	0,00	0,00
042	Opérat° ordre transfert entre sections	0,00	0,00	0,00	0,00	0,00	0,00	0,00	0,00
6811	Dot. amort. et prov. immos incorporelles	0,00	0,00	0,00	0,00	0,00	0,00	0,00	0,00
043	Opérat° ordre intérieur de la section	0,00	0,00	0,00	0,00	0,00	0,00	0,00	0,00
65	Autres charges de gestion courante	17 010,00	32 370,00	0,00	0,00	2 288,79	0,00	0,00	0,00
6531	Indemnités	0,00	0,00	0,00	0,00	0,00	0,00	0,00	0,00
6533	Cotisations de retraite	0,00	0,00	0,00	0,00	0,00	0,00	0,00	0,00
6534	Cotis. de sécurité sociale - part patron	0,00	0,00	0,00	0,00	0,00	0,00	0,00	0,00
6538	Autres contributions obligatoires	0,00	0,00	0,00	0,00	0,00	0,00	0,00	0,00
657351	Subv. fonct. GFP de rattachement	0,00	0,00	0,00	0,00	2 288,79	0,00	0,00	0,00
6574	Subv. fonct. Associatif, personnes privée	17 010,00	32 370,00	0,00	0,00	0,00	0,00	0,00	0,00
656	Frais fonctionnement des groupes d'élus	0,00	0,00	0,00	0,00	0,00	0,00	0,00	0,00
66	Charges financières	3 294,64	3 738,88	0,00	0,00	0,00	0,00	0,00	0,00
66111	Intérêts réglés à l'échéance	3 294,64	3 738,88	0,00	0,00	0,00	0,00	0,00	0,00
67	Charges exceptionnelles	0,00	0,00	0,00	638,47	0,00	0,00	0,00	0,00
6711	Intérêts moratoires, pénalités / marché	0,00	0,00	0,00	0,00	0,00	0,00	0,00	0,00

(2)	Libellé	Sous-fonction 21			Sous-fonction 25				
		211 Ecoles maternelles	212 Ecoles primaires	213 Classes regroupées	251 Hébergement et restauration scolaire	252 Transports scolaires	253 Sport scolaire	254 Médecine scolaire	255 Classes de découverte et autres services
673	Titres annulés (sur exercices antérieurs)	0,00	0,00	0,00	638,47	0,00	0,00	0,00	0,00
68	Dot. aux amortissements et provisions	0,00	0,00	0,00	0,00	0,00	0,00	0,00	0,00
	Restes à réaliser au 31/12	7 735,90	3 867,92	0,00	589 312,51	35,87	0,00	0,00	5 735,80
	RECETES								
	Réalisations	7 735,90	3 867,92	0,00	589 312,51	35,87	0,00	0,00	5 735,80
002	Résultat de fonctionnement reporté	0,00	0,00	0,00	0,00	0,00	0,00	0,00	0,00
013	Atténuations de charges	2 478,28	9,80	0,00	1 021,15	35,87	0,00	0,00	0,00
6419	Remboursements rémunérations personnel	2 478,28	9,80	0,00	1 021,15	0,00	0,00	0,00	0,00
6459	Remboursat charges SS et prévoyance	0,00	0,00	0,00	0,00	35,87	0,00	0,00	0,00
042	Opérat* ordre transfert entre sections	5 257,62	3 536,15	0,00	1 379,94	0,00	0,00	0,00	0,00
722	Immobilisations corporelles	5 257,62	3 536,15	0,00	1 379,94	0,00	0,00	0,00	0,00
777	Quote-part subv invest transf cpte résul	0,00	0,00	0,00	0,00	0,00	0,00	0,00	0,00
043	Opérat* ordre intérieur de la section	0,00	0,00	0,00	0,00	0,00	0,00	0,00	0,00
70	Produits des services, du domaine, vente	0,00	0,00	0,00	586 911,42	0,00	0,00	0,00	5 735,80
7067	Redev. services périscolaires et enseign	0,00	0,00	0,00	586 861,42	0,00	0,00	0,00	5 735,80
70878	Remb. frais par d'autres redevables	0,00	0,00	0,00	50,00	0,00	0,00	0,00	0,00
73	Impôts et taxes	0,00	0,00	0,00	0,00	0,00	0,00	0,00	0,00
74	Dotations et participations	0,00	0,00	0,00	0,00	0,00	0,00	0,00	0,00
744	FC TVA	0,00	0,00	0,00	0,00	0,00	0,00	0,00	0,00
74718	Autres participations Etat	0,00	0,00	0,00	0,00	0,00	0,00	0,00	0,00
74748	Participat* Autres communes	0,00	0,00	0,00	0,00	0,00	0,00	0,00	0,00
7478	Participat* Autres organismes	0,00	0,00	0,00	0,00	0,00	0,00	0,00	0,00
7488	Autres attributions et participations	0,00	0,00	0,00	0,00	0,00	0,00	0,00	0,00
75	Autres produits de gestion courante	0,00	0,00	0,00	0,00	0,00	0,00	0,00	0,00
7588	Autres produits div. de gestion courante	0,00	0,00	0,00	0,00	0,00	0,00	0,00	0,00
76	Produits financiers	0,00	0,00	0,00	0,00	0,00	0,00	0,00	0,00
77	Produits exceptionnels	0,00	321,97	0,00	0,00	0,00	0,00	0,00	0,00
7711	Dédits et pénalités perçus	0,00	0,00	0,00	0,00	0,00	0,00	0,00	0,00
7718	Autres produits except. opérat* gestion	0,00	0,00	0,00	0,00	0,00	0,00	0,00	0,00
773	Mandats annulés (exercices antérieurs)	0,00	0,00	0,00	0,00	0,00	0,00	0,00	0,00
7786	Produits exceptionnels divers	0,00	321,97	0,00	0,00	0,00	0,00	0,00	0,00
78	Reprise sur amortissements et provisions	0,00	0,00	0,00	0,00	0,00	0,00	0,00	0,00
	Restes à réaliser au 31/12	-507 579,75	-331 120,54	-7 987,72	-438 623,03	-34 012,28	0,00	0,00	-102,48
	SOLDE (3)								5 735,80

CDC SEULLES TERRE ET MER - BP SEULLES TERRE ET MER Budget Principal - CA - 2018

(1) La production de cet état est obligatoire pour les communes de 3 500 habitants et plus, les groupements comprenant au moins une telle commune, leurs établissements et services administratifs hormis les caisses des écoles et les services à activité unique érigés en établissement public ou budget annexe (L. 2312-3, R. 2311-1 et R. 2311-10). Dans les communes de 3 500 habitants et plus, le croisement par fonction est fait à un chiffre (correspondant à la fonction). Dans les communes de 10 000 habitants et plus, le croisement par fonction est fait au niveau le plus détaillé de la nomenclature fonctionnelle (sous-fonction ou rubrique). Les groupements et leurs établissements publics suivent les règles de production et de présentation applicables à la commune membre comptant le plus grand nombre d'habitants (articles L. 5211-36 a1 et R. 5211-14 + L. 5711-1 et R. 5711-2 du CGCT).

(2) Le croisement par nature est fait au niveau de chacun des articles budgétaires.

(3) Le solde correspond à la différence entre les recettes et les dépenses. Les dépenses et les recettes correspondent à la somme des dépenses et des reports (ligne budgétaire 001 et 002). Les lignes reports 001 et 002 apparaissent à la colonne 01-Non ventilables.

IV – ANNEXES

ELEMENTS DU BILAN

PRESENTATION CROISEE PAR FONCTION (1) – DETAIL FONCTIONNEMENT

IV

A1.1

FONCTION 3 – Culture

(2)	Libellé	30 Services communs	31 Expression artistique	32 Conservation et diffusion des patrimoine	33 Action culturelle	Total
DEPENSES						
	Réalisations	29 470,88	0,00	99 990,14	21 030,00	150 491,02
002	Résultat de fonctionnement reporté	29 470,88	0,00	99 990,14	21 030,00	150 491,02
011	Charges à caractère général	4 894,74	0,00	28 364,22	0,00	0,00
6042	Achats prestat° services (hors terrains)	0,00	0,00	50,00	0,00	50,00
60611	Eau et assainissement	1 067,85	0,00	0,00	0,00	1 067,85
60612	Energie - Electricité	1 593,42	0,00	805,62	0,00	2 399,04
60613	Chauffage urbain	2 121,87	0,00	1 157,03	0,00	3 278,90
60623	Alimentation	0,00	0,00	752,09	0,00	752,09
60628	Autres fournitures non stockées	0,00	0,00	83,28	0,00	83,28
60631	Fournitures d'entretien	0,00	0,00	176,08	0,00	176,08
60632	Fournitures de petit équipement	0,00	0,00	1 767,90	0,00	1 767,90
6064	Fournitures administratives	0,00	0,00	898,85	0,00	898,85
6065	Livres, disques, ... (médiathèque)	0,00	0,00	11 995,35	0,00	11 995,35
6156	Maintenance	0,00	0,00	2 378,57	0,00	2 378,57
6182	Documentation générale et technique	0,00	0,00	4 307,30	0,00	4 307,30
6232	Fêtes et cérémonies	0,00	0,00	1 424,35	19 848,00	21 272,35
6236	Catalogues et imprimés	0,00	0,00	0,00	1 182,00	1 182,00
6262	Frais de télécommunications	111,60	0,00	2 392,66	0,00	2 504,26
637	Autres impôts, taxes (autres organismes)	0,00	0,00	175,14	0,00	175,14
012	Charges de personnel, frais assimilés	0,00	0,00	71 625,92	0,00	71 625,92
6332	Cotisations versées au F.N.A.L.	0,00	0,00	258,03	0,00	258,03
6336	Cotisations CNFPT et CDGFPT	0,00	0,00	647,43	0,00	647,43
64111	Rémunération principale titulaires	0,00	0,00	31 813,70	0,00	31 813,70
64131	Rémunérations non tit.	0,00	0,00	6 310,08	0,00	6 310,08
64168	Autres emplois d'insertion	0,00	0,00	16 443,05	0,00	16 443,05
6451	Cotisations à l'U.R.S.A.F.	0,00	0,00	9 797,67	0,00	9 797,67
6453	Cotisations aux caisses de retraites	0,00	0,00	6 355,96	0,00	6 355,96
014	Atténuations de produits	0,00	0,00	0,00	0,00	0,00
042	Opérat° ordre transfert entre sections	147,00	0,00	0,00	0,00	147,00
6811	Dot. amort. et prov. Immos incorporelles	147,00	0,00	0,00	0,00	147,00
043	Opérat° ordre intérieur de la section	0,00	0,00	0,00	0,00	0,00

CDC SEULLES TERRE ET MER - BP SEULLES TERRE ET MER Budget Principal - CA - 2018

(2)	Libellé	30 Services communs	31 Expression artistique	32 Conservation et diffusion des patrimoine	33 Action culturelle	Total
65	Autres charges de gestion courante	17 211,76	0,00	0,00	0,00	17 211,76
6531	Indemnités	8 360,64	0,00	0,00	0,00	8 360,64
6533	Cotisations de retraite	351,12	0,00	0,00	0,00	351,12
6574	Subv. fonct. Associat., personnes privée	8 500,00	0,00	0,00	0,00	8 500,00
656	Frais fonctionnement des groupes d'étus	0,00	0,00	0,00	0,00	0,00
66	Charges financières	7 217,38	0,00	0,00	0,00	7 217,38
66111	Intérêts réglés à l'échéance	7 217,38	0,00	0,00	0,00	7 217,38
67	Charges exceptionnelles	0,00	0,00	0,00	0,00	0,00
68	Dot. aux amortissements et provisions	0,00	0,00	0,00	0,00	0,00
	Restes à réaliser au 31/12	0,00	0,00	0,00	0,00	0,00
	RECETTES	876,05	0,00	37 644,21	12 500,00	51 020,26
	Réalisations	876,05	0,00	37 644,21	12 500,00	51 020,26
002	Résultat de fonctionnement reporté	0,00	0,00	0,00	0,00	0,00
013	Atténuations de charges	0,00	0,00	0,00	0,00	0,00
042	Opérat° ordre transfert entre sections	0,00	0,00	25 707,09	0,00	25 707,09
722	Immobilisations corporelles	0,00	0,00	666,65	0,00	666,65
777	Quote-part subv invest transf cpte résul	0,00	0,00	25 040,44	0,00	25 040,44
043	Opérat° ordre intérieur de la section	0,00	0,00	0,00	0,00	0,00
70	Produits des services, du domaine, vente	876,05	0,00	0,00	0,00	876,05
70878	Remb. frais par d'autres redevables	876,05	0,00	0,00	0,00	876,05
73	Impôts et taxes	0,00	0,00	0,00	0,00	0,00
74	Dotations et participations	0,00	0,00	11 937,12	12 500,00	24 437,12
74718	Autres participations Etat	0,00	0,00	11 937,12	0,00	11 937,12
7472	Participat° Régions	0,00	0,00	0,00	12 500,00	12 500,00
75	Autres produits de gestion courante	0,00	0,00	0,00	0,00	0,00
76	Produits financiers	0,00	0,00	0,00	0,00	0,00
77	Produits exceptionnels	0,00	0,00	0,00	0,00	0,00
78	Reprise sur amortissements et provisions	0,00	0,00	0,00	0,00	0,00
	Restes à réaliser au 31/12	0,00	0,00	-62 345,83	0,00	0,00
	SOLDE (3)	-28 594,83	0,00	-62 345,83	-8 530,00	-99 470,76

(2)	Libellé	Sous-fonction 31					Sous-fonction 32			
		311 Expression musicale, lyrique et choré.	312 Arts plastiques, activités artistiques	313 Théâtres	314 Cinémas et autres salles de spectacles	321 Bibliothèques et médiathèques	322 Musées	323 Archives	324 Entretien du patrimoine culturel	
	DEPENSES	0,00	0,00	0,00	0,00	99 990,14	0,00	0,00	0,00	
	Réalisations	0,00	0,00	0,00	0,00	99 990,14	0,00	0,00	0,00	

(2)	Libellé	Sous-fonction 31					Sous-fonction 32			
		311 Expression musicale, lyrique et choré.	312 Arts plastiques, activités artistiques	313 Théâtres	314 Cinémas et autres salles de spectacles	321 Bibliothèques et médiathèques	322 Musées	323 Archives	324 Entretien du patrimoine culturel	
002	Résultat de fonctionnement reporté	0,00	0,00	0,00	0,00	0,00	0,00	0,00	0,00	
011	Charges à caractère général	0,00	0,00	0,00	0,00	28 364,22	0,00	0,00	0,00	
6042	Achats prestat* services (hors terrains)	0,00	0,00	0,00	0,00	50,00	0,00	0,00	0,00	
60611	Eau et assainissement	0,00	0,00	0,00	0,00	0,00	0,00	0,00	0,00	
60612	Energie - Electricité	0,00	0,00	0,00	0,00	805,62	0,00	0,00	0,00	
60613	Chauffage urbain	0,00	0,00	0,00	0,00	1 157,03	0,00	0,00	0,00	
60623	Alimentation	0,00	0,00	0,00	0,00	752,09	0,00	0,00	0,00	
60628	Autres fournitures non stockées	0,00	0,00	0,00	0,00	83,28	0,00	0,00	0,00	
60631	Fournitures d'entretien	0,00	0,00	0,00	0,00	176,08	0,00	0,00	0,00	
60632	Fournitures de petit équipement	0,00	0,00	0,00	0,00	1 767,90	0,00	0,00	0,00	
6064	Fournitures administratives	0,00	0,00	0,00	0,00	898,85	0,00	0,00	0,00	
6065	Livres, disques, ... (médiathèque)	0,00	0,00	0,00	0,00	11 995,35	0,00	0,00	0,00	
6156	Maintenance	0,00	0,00	0,00	0,00	2 378,57	0,00	0,00	0,00	
6182	Documentation générale et technique	0,00	0,00	0,00	0,00	4 307,30	0,00	0,00	0,00	
6232	Fêtes et cérémonies	0,00	0,00	0,00	0,00	1 424,35	0,00	0,00	0,00	
6236	Catalogues et imprimés	0,00	0,00	0,00	0,00	0,00	0,00	0,00	0,00	
6262	Frais de télécommunications	0,00	0,00	0,00	0,00	2 392,66	0,00	0,00	0,00	
637	Autres impôts, taxes (autres organismes)	0,00	0,00	0,00	0,00	175,14	0,00	0,00	0,00	
012	Charges de personnel, frais assimilés	0,00	0,00	0,00	0,00	71 625,92	0,00	0,00	0,00	
6332	Cotisations versées au F.N.A.L.	0,00	0,00	0,00	0,00	258,03	0,00	0,00	0,00	
6336	Cotisations CNFPT et CDGFPF	0,00	0,00	0,00	0,00	647,43	0,00	0,00	0,00	
64111	Rémunération principale titulaires	0,00	0,00	0,00	0,00	31 813,70	0,00	0,00	0,00	
64131	Rémunérations non tit.	0,00	0,00	0,00	0,00	6 310,08	0,00	0,00	0,00	
64168	Autres emplois d'insertion	0,00	0,00	0,00	0,00	16 443,95	0,00	0,00	0,00	
6451	Cotisations à l'U.R.S.S.A.F.	0,00	0,00	0,00	0,00	9 797,67	0,00	0,00	0,00	
6453	Cotisations aux caisses de retraites	0,00	0,00	0,00	0,00	6 355,96	0,00	0,00	0,00	
014	Atténuations de produits	0,00	0,00	0,00	0,00	0,00	0,00	0,00	0,00	
042	Opérat* ordre transfert entre sections	0,00	0,00	0,00	0,00	0,00	0,00	0,00	0,00	
6611	Dot. amort. et prov. Immos incorporelles	0,00	0,00	0,00	0,00	0,00	0,00	0,00	0,00	
043	Opérat* ordre intérieur de la section	0,00	0,00	0,00	0,00	0,00	0,00	0,00	0,00	
65	Autres charges de gestion courante	0,00	0,00	0,00	0,00	0,00	0,00	0,00	0,00	
6531	Indemnités	0,00	0,00	0,00	0,00	0,00	0,00	0,00	0,00	
6533	Cotisations de retraite	0,00	0,00	0,00	0,00	0,00	0,00	0,00	0,00	
6574	Subv. fonct. Associat*, personnes privées	0,00	0,00	0,00	0,00	0,00	0,00	0,00	0,00	
656	Frais fonctionnement des groupes d'élus	0,00	0,00	0,00	0,00	0,00	0,00	0,00	0,00	
66	Charges financières	0,00	0,00	0,00	0,00	0,00	0,00	0,00	0,00	
66111	Intérêts réglés à l'échéance	0,00	0,00	0,00	0,00	0,00	0,00	0,00	0,00	
67	Charges exceptionnelles	0,00	0,00	0,00	0,00	0,00	0,00	0,00	0,00	

CDC SEULLES TERRE ET MER - BP SEULLES TERRE ET MER Budget Principal - CA - 2018

(2)	Libellé	Sous-fonction 31					Sous-fonction 32					
		311 Expression musicale, lyrique et choré.	312 Arts plastiques, activités artistiques	313 Théâtres	314 Cinémas et autres salles de spectacles	321 Bibliothèques et médiathèques	322 Musées	323 Archives	324 Entretien du patrimoine culturel			
68	Dot. aux amortissements et provisions	0,00	0,00	0,00	0,00	0,00	0,00	0,00	0,00	0,00	0,00	0,00
	Restes à réaliser au 31/12	0,00	0,00	0,00	0,00	0,00	0,00	0,00	0,00	0,00	0,00	0,00
	RECETTES											
	Réalisations	0,00	0,00	0,00	0,00	37 644,21	0,00	0,00	0,00	0,00	0,00	0,00
002	Résultat de fonctionnement reporté	0,00	0,00	0,00	0,00	37 644,21	0,00	0,00	0,00	0,00	0,00	0,00
013	Atténuations de charges	0,00	0,00	0,00	0,00	0,00	0,00	0,00	0,00	0,00	0,00	0,00
042	Opérat* ordre transfert entre sections	0,00	0,00	0,00	0,00	25 707,09	0,00	0,00	0,00	0,00	0,00	0,00
722	Immobilisations corporelles	0,00	0,00	0,00	0,00	666,65	0,00	0,00	0,00	0,00	0,00	0,00
777	Quote-part subv invest transf cpte résul	0,00	0,00	0,00	0,00	25 040,44	0,00	0,00	0,00	0,00	0,00	0,00
043	Opérat* ordre intérieur de la section	0,00	0,00	0,00	0,00	0,00	0,00	0,00	0,00	0,00	0,00	0,00
70	Produits des services, du domaine, vente	0,00	0,00	0,00	0,00	0,00	0,00	0,00	0,00	0,00	0,00	0,00
70878	Remb. frais par d'autres redevables	0,00	0,00	0,00	0,00	0,00	0,00	0,00	0,00	0,00	0,00	0,00
73	Impôts et taxes	0,00	0,00	0,00	0,00	0,00	0,00	0,00	0,00	0,00	0,00	0,00
74	Dotations et participations	0,00	0,00	0,00	0,00	11 937,12	0,00	0,00	0,00	0,00	0,00	0,00
74718	Autres participations Etat	0,00	0,00	0,00	0,00	11 937,12	0,00	0,00	0,00	0,00	0,00	0,00
7472	Participat* Régions	0,00	0,00	0,00	0,00	0,00	0,00	0,00	0,00	0,00	0,00	0,00
75	Autres produits de gestion courante	0,00	0,00	0,00	0,00	0,00	0,00	0,00	0,00	0,00	0,00	0,00
76	Produits financiers	0,00	0,00	0,00	0,00	0,00	0,00	0,00	0,00	0,00	0,00	0,00
77	Produits exceptionnels	0,00	0,00	0,00	0,00	0,00	0,00	0,00	0,00	0,00	0,00	0,00
78	Reprise sur amortissements et provisions	0,00	0,00	0,00	0,00	0,00	0,00	0,00	0,00	0,00	0,00	0,00
	Restes à réaliser au 31/12	0,00	0,00	0,00	0,00	0,00	0,00	0,00	0,00	0,00	0,00	0,00
	SOLDE (3)	0,00	0,00	0,00	0,00	-62 345,93	0,00	0,00	0,00	0,00	0,00	0,00

(1) La production de cet état est obligatoire pour les communes de 3 500 habitants et plus, les groupements comprenant au moins une telle commune, leurs établissements et services administratifs hormis les caisses des écoles et les services à activité unique érigés en établissement public ou budget annexe (L. 2312-3, R. 2311-1 et R. 2311-10). Dans les communes de 3 500 habitants et plus, le croisement par fonction est fait à un chiffre (correspondant à la fonction). Dans les communes de 10 000 habitants et plus, le croisement par fonction est fait au niveau le plus détaillé de la nomenclature fonctionnelle (sous-fonction ou rubrique). Les groupements et leurs établissements publics suivent les règles de production et de présentation applicables à la commune membre comptant le plus grand nombre d'habitants (articles L. 5211-36 et R. 5211-14 + L. 5711-1 et R. 5711-2 du CGCT).

(2) Le croisement par nature est fait au niveau de chacun des articles budgétaires.

(3) Le solde correspond à la différence entre les recettes et les dépenses. Les dépenses et les recettes correspondent à la somme des dépenses et des réalisations ainsi que des restes à réaliser et des reports (ligne budgétaire 001 et 002). Les lignes reports 001 et 002 apparaissent à la colonne 01-Non ventilables.

IV – ANNEXES

ELEMENTS DU BILAN

PRESENTATION CROISEE PAR FONCTION (1) – DETAIL FONCTIONNEMENT

IV

A1.1

FONCTION 4 – Sport et jeunesse

(2)	Libellé	40 Services communs	41 Sports	42 Jeunesse	Total
DEPENSES					
002	Réalisations	62 990,60	111 541,23	729 800,59	904 332,42
011	Résultat de fonctionnement reporté	62 990,60	111 541,23	729 800,59	904 332,42
	Charges à caractère général	14 944,40	0,00	0,00	14 944,40
6042	Achats prestat° services (hors terrains)	0,00	0,00	94 003,66	94 003,66
60611	Eau et assainissement	140,68	894,31	602,59	1 637,58
60612	Energie - Electricité	2 339,88	14 556,73	11 240,69	28 137,30
60613	Chauffage urbain	0,00	14 721,91	1 184,06	15 905,97
60618	Autres fournitures non stockables	0,00	0,00	35,00	35,00
60621	Combustibles	0,00	4 921,53	3 123,00	8 044,53
60622	Carburants	2 020,26	0,00	342,88	2 363,14
60623	Alimentation	326,24	0,00	21 024,62	21 350,86
60628	Autres fournitures non stockées	0,00	149,92	190,52	340,44
60631	Fournitures d'entretien	0,00	947,04	152,04	1 099,08
60632	Fournitures de petit équipement	730,92	6 378,86	9 121,37	16 231,15
60636	Vêtements de travail	0,00	131,30	157,15	288,45
6064	Fournitures administratives	664,14	0,00	16,78	680,92
6067	Fournitures scolaires	0,00	0,00	454,27	454,27
6132	Locations immobilières	0,00	0,00	100,00	100,00
6135	Locations mobilières	1 229,37	392,11	1 152,68	2 774,16
615221	Entretien, réparations bâtiments publics	447,00	0,00	6 835,84	7 282,84
61551	Entretien matériel roulant	613,29	770,00	199,81	1 583,10
61558	Entretien autres biens mobiliers	0,00	0,00	252,00	252,00
6156	Maintenance	2 337,91	6 488,39	286,09	9 112,39
6161	Multirisques	298,99	0,00	0,00	298,99
6168	Autres primes d'assurance	0,00	0,00	1 525,51	1 525,51
6182	Documentation générale et technique	88,63	0,00	288,00	376,63
6184	Versements à des organismes de formation	0,00	0,00	5 010,00	5 010,00
6188	Autres frais divers	0,00	0,00	1 050,00	1 050,00
6232	Fêtes et cérémonies	2 496,84	0,00	700,00	3 196,84
6236	Catalogues et imprimés	0,00	0,00	1 165,75	1 165,75
6247	Transports collectifs	0,00	0,00	32 278,75	32 278,75
6248	Divers	0,00	0,00	555,96	555,96
6251	Voyages et déplacements	0,00	0,00	275,28	275,28

CDC SEULLES TERRE ET MER - BP SEULLES TERRE ET MER Budget Principal - CA - 2018

(2)	Libellé	40 Services communs	41 Sports	42 Jeunesse	Total
6282	Frais de télécommunications	1 054,68	1 240,94	3 866,42	6 162,04
627	Services bancaires et assimilés	155,57	0,00	557,76	713,33
012	Charges de personnel, frais assimilés	17 738,16	37 992,67	532 343,31	588 074,14
6332	Collations versées au F.N.A.L.	92,65	104,92	1 504,07	1 701,64
6336	Collations CNFPT et CDGFPT	162,90	335,87	4 558,57	5 057,34
64111	Rémunération principale titulaires	11 990,75	27 691,39	177 405,11	217 087,25
64131	Rémunérations non tit.	346,82	0,00	196 980,17	197 326,99
64162	Emplois d'avenir	0,00	0,00	12 820,03	12 820,03
64168	Autres emplois d'insertion	0,00	0,00	6 359,95	6 359,95
6451	Collations à l'U.R.S.S.A.F.	1 790,51	3 356,78	69 825,98	74 973,27
6453	Collations aux caisses de retraites	3 158,53	6 503,71	62 889,43	72 551,67
6475	Médecine du travail, pharmacie	196,00	0,00	0,00	196,00
014	Atténuations de produits	0,00	0,00	0,00	0,00
042	Opérat* ordre transfert entre sections	0,00	1 255,00	0,00	1 255,00
6811	Dot. amort. et prov. immos incorporelles	0,00	1 255,00	0,00	1 255,00
043	Opérat* ordre intérieur de la section	0,00	0,00	0,00	0,00
65	Autres charges de gestion courante	30 308,04	0,00	0,00	30 308,04
6531	Indemnités	16 721,28	0,00	0,00	16 721,28
6533	Collations de retraite	702,24	0,00	0,00	702,24
6534	Coll. de sécurité sociale - part patron	2 384,52	0,00	0,00	2 384,52
6574	Subv. fonct. Associat*, personnes privée	10 500,00	0,00	0,00	10 500,00
656	Frais fonctionnement des groupes d'élus	0,00	0,00	0,00	0,00
66	Charges financières	0,00	20 700,52	0,00	20 700,52
66111	Intérêts réglés à l'échéance	0,00	20 700,52	0,00	20 700,52
67	Charges exceptionnelles	0,00	0,00	8,80	8,80
673	Titres annulés (sur exercices antérieurs)	0,00	0,00	8,80	8,80
68	Dot. aux amortissements et provisions	0,00	0,00	0,00	0,00
	Restes à réaliser au 31/12	0,00	0,00	0,00	0,00
	RECETTES	140 913,53	69 669,83	274 339,72	484 923,08
	Réalisations	140 913,53	69 669,83	274 339,72	484 923,08
002	Résultat de fonctionnement reporté	0,00	0,00	0,00	0,00
013	Atténuations de charges	0,00	0,00	21 552,38	21 552,38
6419	Remboursements rémunérations personnel	0,00	0,00	21 552,38	21 552,38
042	Opérat* ordre transfert entre sections	727,10	51 647,13	2 630,23	55 004,46
722	Immobilisations corporelles	727,10	10 122,19	2 630,23	13 479,52
777	Quote-part subv invest transf opte résul	0,00	41 524,94	0,00	41 524,94
043	Opérat* ordre intérieur de la section	0,00	0,00	0,00	0,00
70	Produits des services, du domaine, vente	0,00	3 098,71	212 547,80	215 646,51
70632	Redevances services à caractère loisir	0,00	0,00	212 547,80	212 547,80
70878	Remb. frais par d'autres redevables	0,00	3 098,71	0,00	3 098,71

CDC SEUILLES TERRE ET MER - BP SEUILLES TERRE ET MER Budget Principal - CA - 2018

(2)	Libellé	40 Services communs	41 Sports	42 Jeunesse	Total
73	Impôts et taxes	0,00	0,00	0,00	0,00
74	Dotations et participations	138 289,59	13 980,00	32 636,62	184 906,21
74712	Emplois d'avenir	0,00	0,00	12 774,43	12 774,43
74718	Autres participations Etat	5 137,60	0,00	0,00	5 137,60
7473	Participat* Départements	0,00	13 980,00	1 000,00	14 980,00
7478	Participat* Autres organismes	133 151,99	0,00	18 862,19	152 014,18
75	Autres produits de gestion courante	0,00	500,44	0,00	500,44
7586	Autres produits div. de gestion courante	0,00	500,44	0,00	500,44
76	Produits financiers	0,00	0,00	0,00	0,00
77	Produits exceptionnels	1 896,84	443,55	4 972,69	7 313,08
7713	Libéralités reçues	0,00	0,00	173,50	173,50
773	Mandats annulés (exercices antérieurs)	1 896,84	443,55	0,00	2 340,39
7788	Produits exceptionnels divers	0,00	0,00	4 799,19	4 799,19
78	Reprise sur amortissements et provisions	0,00	0,00	0,00	0,00
	Restes à réaliser au 31/12	0,00	0,00	0,00	0,00
	SOLDE (3)	77 922,93	-41 871,40	-455 460,87	-419 409,34

(2)	Libellé	Sous-fonction 41					Sous-fonction 42							
		411 Salles de sport, gymnases	412 Stades	413 Piscines	414 Autres équipements sportifs ou de loisir	415 Manifestations sportives	421 Centres de loisirs	422 Autres activités pour les jeunes	423 Colonies de vacances					
	DEPENSES													
	Réalisations													
002	Résultat de fonctionnement reporté													
011	Charges à caractère général	47 552,89	4 040,15	0,00	0,00	0,00	0,00	0,00	0,00	0,00	60 494,46	0,00	0,00	0,00
6042	Achats prestat* services (hors terrains)	0,00	0,00	0,00	0,00	0,00	0,00	0,00	0,00	0,00	24 946,61	0,00	0,00	0,00
60611	Eau et assainissement	859,33	34,98	0,00	0,00	0,00	0,00	0,00	0,00	0,00	480,97	0,00	0,00	0,00
60612	Energie - Electricité	10 551,56	4 005,17	0,00	0,00	0,00	0,00	0,00	0,00	0,00	4 963,38	0,00	0,00	0,00
60613	Chauffage urbain	14 721,91	0,00	0,00	0,00	0,00	0,00	0,00	0,00	0,00	1 184,06	0,00	0,00	0,00
60618	Autres fournitures non stockables	0,00	0,00	0,00	0,00	0,00	0,00	0,00	0,00	0,00	32,50	0,00	0,00	0,00
60621	Combustibles	4 921,53	0,00	0,00	0,00	0,00	0,00	0,00	0,00	0,00	0,00	0,00	0,00	0,00
60622	Carburants	0,00	0,00	0,00	0,00	0,00	0,00	0,00	0,00	0,00	342,88	0,00	0,00	0,00
60623	Alimentation	0,00	0,00	0,00	0,00	0,00	0,00	0,00	0,00	0,00	5 284,85	0,00	0,00	0,00
60628	Autres fournitures non stockées	149,92	0,00	0,00	0,00	0,00	0,00	0,00	0,00	0,00	52,79	0,00	0,00	0,00
60631	Fournitures d'entretien	947,04	0,00	0,00	0,00	0,00	0,00	0,00	0,00	0,00	0,00	0,00	0,00	0,00
60632	Fournitures de petit équipement	6 378,86	0,00	0,00	0,00	0,00	0,00	0,00	0,00	0,00	0,00	0,00	0,00	0,00
60636	Vêtements de travail	131,30	0,00	0,00	0,00	0,00	0,00	0,00	0,00	0,00	157,15	0,00	0,00	0,00
6064	Fournitures administratives	0,00	0,00	0,00	0,00	0,00	0,00	0,00	0,00	0,00	16,78	0,00	0,00	0,00
6067	Fournitures scolaires	0,00	0,00	0,00	0,00	0,00	0,00	0,00	0,00	0,00	454,27	0,00	0,00	0,00
6132	Locations immobilières	0,00	0,00	0,00	0,00	0,00	0,00	0,00	0,00	0,00	100,00	0,00	0,00	0,00

CDC SEULLES TERRE ET MER - BP SEULLES TERRE ET MER Budget Principal - CA - 2018

(2)	Libellé	Sous-fonction 41						Sous-fonction 42			
		411 Salles de sport, gymnases	412 Stades	413 Piscines	414 Autres équipements sportifs ou de loisir	415 Manifestations sportives	421 Centres de loisirs	422 Autres activités pour les jeunes	423 Colonies de vacances		
6135	Locations mobilières	392,11	0,00	0,00	0,00	0,00	500,00	652,68	0,00		
615221	Entretien, réparations bâtiments publics	0,00	0,00	0,00	0,00	0,00	0,00	6 535,84	0,00		
61551	Entretien matériel roulant	770,00	0,00	0,00	0,00	0,00	0,00	199,81	0,00		
61558	Entretien autres biens mobiliers	0,00	0,00	0,00	0,00	0,00	252,00	0,00	0,00		
6156	Maintenance	6 488,39	0,00	0,00	0,00	0,00	0,00	286,09	0,00		
6161	Multirisques	0,00	0,00	0,00	0,00	0,00	0,00	0,00	0,00		
6168	Autres primes d'assurance	0,00	0,00	0,00	0,00	0,00	0,00	0,00	0,00		
6182	Documentation générale et technique	0,00	0,00	0,00	0,00	0,00	0,00	1 525,51	0,00		
6184	Versements à des organismes de formation	0,00	0,00	0,00	0,00	0,00	0,00	288,00	0,00		
6188	Autres frais divers	0,00	0,00	0,00	0,00	0,00	4 985,00	0,00	0,00		
6232	Fêtes et cérémonies	0,00	0,00	0,00	0,00	0,00	0,00	1 050,00	0,00		
6236	Catalogues et imprimés	0,00	0,00	0,00	0,00	0,00	700,00	0,00	0,00		
6247	Transports collectifs	0,00	0,00	0,00	0,00	0,00	753,36	412,39	0,00		
6248	Divers	0,00	0,00	0,00	0,00	0,00	28 974,01	3 304,74	0,00		
6251	Voyages et déplacements	0,00	0,00	0,00	0,00	0,00	555,96	0,00	0,00		
6282	Frais de télécommunications	1 240,94	0,00	0,00	0,00	0,00	275,28	0,00	0,00		
627	Services bancaires et assimilés	0,00	0,00	0,00	0,00	0,00	1 029,19	2 837,23	0,00		
012	Charges de personnel, frais assimilés	37 992,67	0,00	0,00	0,00	0,00	368 093,60	164 249,71	0,00		
6332	Cotisations versées au F.N.A.L.	104,92	0,00	0,00	0,00	0,00	1 031,40	472,67	0,00		
6336	Cotisations CNFPT et CDGFPT	335,87	0,00	0,00	0,00	0,00	3 073,28	1 465,29	0,00		
64111	Rémunération principale titulaires	27 691,39	0,00	0,00	0,00	0,00	108 521,61	68 683,50	0,00		
64131	Rémunérations non tit.	0,00	0,00	0,00	0,00	0,00	148 437,46	48 542,71	0,00		
64162	Emplois d'avenir	0,00	0,00	0,00	0,00	0,00	12 820,03	0,00	0,00		
64168	Autres emplois d'insertion	0,00	0,00	0,00	0,00	0,00	3 913,76	2 446,19	0,00		
6451	Cotisations à l'U.R.S.A.F.	3 356,78	0,00	0,00	0,00	0,00	48 692,72	21 133,26	0,00		
6453	Cotisations aux caisses de retraites	6 503,71	0,00	0,00	0,00	0,00	41 603,34	21 286,09	0,00		
6475	Médecine du travail, pharmacie	0,00	0,00	0,00	0,00	0,00	0,00	0,00	0,00		
014	Atténuations de produits	0,00	0,00	0,00	0,00	0,00	0,00	0,00	0,00		
042	Opérat° ordre transfert entre sections	589,00	0,00	0,00	666,00	0,00	0,00	0,00	0,00		
6811	Dot. amort. et prov. Immos incorporelles	589,00	0,00	0,00	666,00	0,00	0,00	0,00	0,00		
043	Opérat° ordre intérieur de la section	0,00	0,00	0,00	0,00	0,00	0,00	0,00	0,00		
65	Autres charges de gestion courante	0,00	0,00	0,00	0,00	0,00	0,00	0,00	0,00		
6531	Indemnités	0,00	0,00	0,00	0,00	0,00	0,00	0,00	0,00		
6533	Cotisations de retraite	0,00	0,00	0,00	0,00	0,00	0,00	0,00	0,00		
6534	Colis. de sécurité sociale - part patron	0,00	0,00	0,00	0,00	0,00	0,00	0,00	0,00		
6574	Subv. fonct. Associat°, personnes privée	0,00	0,00	0,00	0,00	0,00	0,00	0,00	0,00		
656	Frais fonctionnement des groupes d'élus	0,00	0,00	0,00	0,00	0,00	0,00	0,00	0,00		
66	Charges financières	20 700,52	0,00	0,00	0,00	0,00	0,00	0,00	0,00		
66111	Intérêts réglés à l'échéance	20 700,52	0,00	0,00	0,00	0,00	0,00	0,00	0,00		

(2)	Libellé	Sous-fonction 41						Sous-fonction 42		
		411 Salles de sport, gymnases	412 Stades	413 Piscines	414 Autres équipements sportifs ou de loisir	415 Manifestations sportives	421 Centres de loisirs	422 Autres activités pour les jeunes	423 Colonies de vacances	
67	Charges exceptionnelles	0,00	0,00	0,00	0,00	0,00	8,80	0,00	0,00	
673	Titres annulés (sur exercices antérieurs)	0,00	0,00	0,00	0,00	0,00	8,80	0,00	0,00	
68	Dot. aux amortissements et provisions	0,00	0,00	0,00	0,00	0,00	0,00	0,00	0,00	
	Restes à réaliser au 31/12	0,00	0,00	0,00	0,00	0,00	0,00	0,00	0,00	
	RECETTES									
	Realisations	66 571,12	3 098,71	0,00	0,00	0,00	214 534,33	59 805,39	0,00	
	Résultat de fonctionnement reporté	66 571,12	3 098,71	0,00	0,00	0,00	214 534,33	59 805,39	0,00	
002	Atténuations de charges	0,00	0,00	0,00	0,00	0,00	0,00	0,00	0,00	
013	Remboursements rémunérations personnel	0,00	0,00	0,00	0,00	0,00	12 259,72	9 292,66	0,00	
6419	Opérat* ordre transfert entre sections	51 647,13	0,00	0,00	0,00	0,00	12 259,72	9 292,66	0,00	
042	Immobilisations corporelles	10 122,19	0,00	0,00	0,00	0,00	0,00	2 630,23	0,00	
722	Quote-part subv invest transf opte résul	41 524,94	0,00	0,00	0,00	0,00	0,00	2 630,23	0,00	
771	Opérat* ordre intérieur de la section	0,00	0,00	0,00	0,00	0,00	0,00	0,00	0,00	
043	Produits des services, du domaine, vente	0,00	3 098,71	0,00	0,00	0,00	185 202,58	27 345,22	0,00	
70632	Redevances services à caractère loisir	0,00	0,00	0,00	0,00	0,00	185 202,58	27 345,22	0,00	
70878	Remb. frais par d'autres redevables	0,00	3 098,71	0,00	0,00	0,00	0,00	0,00	0,00	
73	Impôts et taxes	0,00	0,00	0,00	0,00	0,00	0,00	0,00	0,00	
74	Dotations et participations	13 980,00	0,00	0,00	0,00	0,00	17 072,03	15 564,59	0,00	
74712	Emplois d'avenir	0,00	0,00	0,00	0,00	0,00	12 774,43	0,00	0,00	
74718	Autres participations Etat	0,00	0,00	0,00	0,00	0,00	0,00	0,00	0,00	
7473	Participat* Départements	13 980,00	0,00	0,00	0,00	0,00	0,00	1 000,00	0,00	
7478	Participat* Autres organismes	0,00	0,00	0,00	0,00	0,00	4 297,60	14 564,59	0,00	
75	Autres produits de gestion courante	500,44	0,00	0,00	0,00	0,00	0,00	0,00	0,00	
7588	Autres produits div. de gestion courante	500,44	0,00	0,00	0,00	0,00	0,00	0,00	0,00	
76	Produits financiers	0,00	0,00	0,00	0,00	0,00	0,00	0,00	0,00	
77	Produits exceptionnels	443,55	0,00	0,00	0,00	0,00	0,00	4 972,69	0,00	
7713	Libéralités reçues	0,00	0,00	0,00	0,00	0,00	0,00	173,50	0,00	
773	Mandats annulés (exercices antérieurs)	443,55	0,00	0,00	0,00	0,00	0,00	0,00	0,00	
7788	Produits exceptionnels divers	0,00	0,00	0,00	0,00	0,00	0,00	4 799,19	0,00	
78	Reprise sur amortissements et provisions	0,00	0,00	0,00	0,00	0,00	0,00	0,00	0,00	
	Restes à réaliser au 31/12	0,00	0,00	0,00	0,00	0,00	0,00	0,00	0,00	
	SOLDE (3)	-40 263,96	-941,44	0,00	-666,00	0,00	-290 203,68	-164 938,78	0,00	

(1) La production de cet état est obligatoire pour les communes de 3 500 habitants et plus, les groupements comprenant au moins une telle commune, leurs établissements et services administratifs hormis les caisses des écoles et les services à activité unique érigés en établissement public ou budget annexe (L. 2312-3, R. 2311-1 et R. 2311-10). Dans les communes de 3 500 habitants et plus, le croisement par fonction est fait à un chiffre (correspondant à la fonction). Dans les communes de 10 000 habitants et plus, le croisement par fonction est fait au niveau le plus détaillé de la nomenclature fonctionnelle (sous-fonction ou rubrique). Les groupements et leurs établissements publics suivent les règles de production et de présentation applicables à la commune membre comptant le plus grand nombre d'habitants (articles L. 5211-36 et R. 5211-14 + L. 5711-1 et R. 5711-2 du CGCT).

(2) Le croisement par nature est fait au niveau de chacun des articles budgétaires.

CDC SEULLES TERRE ET MER - BP SEULLES TERRE ET MER Budget Principal - CA - 2018

(3) Le solde correspond à la différence entre les recettes et les dépenses. Les dépenses et les recettes correspondent à la somme des dépenses et des Réalisations ainsi que des restes à réaliser et des reports (ligne budgétaire 001 et 002). Les lignes reports 001 et 002 apparaissent à la colonne 01-Non ventilables.

IV – ANNEXES	IV
ELEMENTS DU BILAN	
PRESENTATION CROISEE PAR FONCTION (1) – DETAIL FONCTIONNEMENT	A.1.1

FONCTION 5 – Interventions sociales et santé

(2)	Libellé	51 Santé	52 Interventions sociales	Total
	DEPENSES			
	Réalisations	0,00	0,00	0,00
002	Résultat de fonctionnement reporté	0,00	0,00	0,00
011	Charges à caractère général	0,00	0,00	0,00
012	Charges de personnel, frais assimilés	0,00	0,00	0,00
014	Atténuations de produits	0,00	0,00	0,00
042	Opérat° ordre transfert entre sections	0,00	0,00	0,00
043	Opérat° ordre inférieur de la section	0,00	0,00	0,00
65	Autres charges de gestion courante	0,00	0,00	0,00
656	Frais fonctionnement des groupes d'élus	0,00	0,00	0,00
66	Charges financières	0,00	0,00	0,00
67	Charges exceptionnelles	0,00	0,00	0,00
68	Dot. aux amortissements et provisions	0,00	0,00	0,00
	Restes à réaliser au 31/12	0,00	0,00	0,00
	RECETTES			
	Réalisations	0,00	0,00	0,00
002	Résultat de fonctionnement reporté	0,00	0,00	0,00
013	Atténuations de charges	0,00	0,00	0,00
042	Opérat° ordre transfert entre sections	0,00	0,00	0,00
043	Opérat° ordre inférieur de la section	0,00	0,00	0,00
70	Produits des services, du domaine, vente	0,00	0,00	0,00
73	Impôts et taxes	0,00	0,00	0,00
74	Dotations et participations	0,00	0,00	0,00
75	Autres produits de gestion courante	0,00	0,00	0,00
76	Produits financiers	0,00	0,00	0,00
77	Produits exceptionnels	0,00	0,00	0,00
78	Reprise sur amortissements et provisions	0,00	0,00	0,00
	Restes à réaliser au 31/12	0,00	0,00	0,00
	SOLDE (3)	0,00	0,00	0,00

CDC SEULLES TERRE ET MER - BP SEULLES TERRE ET MER Budget Principal - CA - 2018

(2)	Libellé	Sous-fonction 51			Sous-fonction 52				
		510 Services communs	511 Dispensaires, autres établissements sanitaires	512 Actions de prévention sanitaire	520 Services communs	521 Services à caractère social handicapés	522 Act* pour l'enfance et l'adolescence	523 Act* pour personnes en difficulté	524 Autres services
	DEPENSES								
	Réalisations	0,00	0,00	0,00	0,00	0,00	0,00	0,00	0,00
002	Résultat de fonctionnement reporté	0,00	0,00	0,00	0,00	0,00	0,00	0,00	0,00
011	Charges à caractère général	0,00	0,00	0,00	0,00	0,00	0,00	0,00	0,00
012	Charges de personnel, frais assimilés	0,00	0,00	0,00	0,00	0,00	0,00	0,00	0,00
014	Atténuations de produits	0,00	0,00	0,00	0,00	0,00	0,00	0,00	0,00
042	Opérat* ordre transfert entre sections	0,00	0,00	0,00	0,00	0,00	0,00	0,00	0,00
043	Opérat* ordre intérieur de la section	0,00	0,00	0,00	0,00	0,00	0,00	0,00	0,00
65	Autres charges de gestion courante	0,00	0,00	0,00	0,00	0,00	0,00	0,00	0,00
656	Frais fonctionnement des groupes d'élués	0,00	0,00	0,00	0,00	0,00	0,00	0,00	0,00
66	Charges financières	0,00	0,00	0,00	0,00	0,00	0,00	0,00	0,00
67	Charges exceptionnelles	0,00	0,00	0,00	0,00	0,00	0,00	0,00	0,00
68	Dot. aux amortissements et provisions	0,00	0,00	0,00	0,00	0,00	0,00	0,00	0,00
	Restes à réaliser au 31/12	0,00	0,00	0,00	0,00	0,00	0,00	0,00	0,00
	RECETTES								
	Réalisations	0,00	0,00	0,00	0,00	0,00	0,00	0,00	0,00
002	Résultat de fonctionnement reporté	0,00	0,00	0,00	0,00	0,00	0,00	0,00	0,00
013	Atténuations de charges	0,00	0,00	0,00	0,00	0,00	0,00	0,00	0,00
042	Opérat* ordre transfert entre sections	0,00	0,00	0,00	0,00	0,00	0,00	0,00	0,00
043	Opérat* ordre intérieur de la section	0,00	0,00	0,00	0,00	0,00	0,00	0,00	0,00
70	Produits des services, du domaine, vente	0,00	0,00	0,00	0,00	0,00	0,00	0,00	0,00
73	Impôts et taxes	0,00	0,00	0,00	0,00	0,00	0,00	0,00	0,00
74	Dotations et participations	0,00	0,00	0,00	0,00	0,00	0,00	0,00	0,00
75	Autres produits de gestion courante	0,00	0,00	0,00	0,00	0,00	0,00	0,00	0,00
76	Produits financiers	0,00	0,00	0,00	0,00	0,00	0,00	0,00	0,00
77	Produits exceptionnels	0,00	0,00	0,00	0,00	0,00	0,00	0,00	0,00
78	Reprise sur amortissements et provisions	0,00	0,00	0,00	0,00	0,00	0,00	0,00	0,00
	Restes à réaliser au 31/12	0,00	0,00	0,00	0,00	0,00	0,00	0,00	0,00
	SOLDE (3)								
		0,00	0,00	0,00	0,00	0,00	0,00	0,00	0,00

(1) La production de cet état est obligatoire pour les communes de 3 500 habitants et plus, les groupements comprenant au moins une telle commune, leurs établissements et services administratifs hormis les caisses des écoles et les services à activité unique érigés en établissement public ou budget annexe (L. 2312-3, R. 2311-1 et R. 2311-10). Dans les communes de 3 500 habitants et plus, le croisement par fonction est fait à un chiffre (correspondant à la fonction). Dans les communes de 10 000 habitants et plus, le croisement par fonction est fait au niveau le plus détaillé de la nomenclature fonctionnelle (sous-fonction ou rubrique). Les groupements et leurs établissements publics suivent les règles de production et de présentation applicables à la commune membre comptant le plus grand nombre d'habitants (articles L. 5211-36 et R. 5211-14 + L. 5711-1 et R. 5711-2 du CGCT).

CDC SEULLES TERRE ET MER - BP SEULLES TERRE ET MER Budget Principal - CA - 2018

(2) Le croisement par nature est fait au niveau de chacun des articles budgétaires.

(3) Le solde correspond à la différence entre les recettes et les dépenses. Les dépenses et les recettes correspondent à la somme des dépenses et des reports (ligne budgétaire 001 et 002). Les lignes reports 001 et 002 apparaissent à la colonne 01-Non ventilables.

IV – ANNEXES		IV
ELEMENTS DU BILAN		
PRESENTATION CROISEE PAR FONCTION (1) – DETAIL FONCTIONNEMENT		
		A1.1

FONCTION 6 – Famille

(2)	Libellé	60 Services communs	61 Services en faveur des personnes âgées	62 Actions en faveur de la maternité	63 Aides à la famille	64 Crèches et garderies	Total
DEPENSES							
	Réalisations						
002	Résultat de fonctionnement reporté						
011	Charges à caractère général						
6042	Achats prestat services (hors terrains)	0,00	2 011,64	0,00	4 519,28	382 856,58	389 387,50
60611	Eau et assainissement	0,00	2 011,64	0,00	4 519,28	382 856,58	389 387,50
60612	Energie - Electrolité	0,00	0,00	0,00	0,00	0,00	0,00
60621	Combustibles	0,00	0,00	0,00	0,00	0,00	0,00
60623	Alimentation	0,00	0,00	0,00	0,00	0,00	0,00
60628	Autres fournitures non stockées	0,00	0,00	0,00	0,00	0,00	0,00
60631	Fournitures d'entretien	0,00	0,00	0,00	0,00	0,00	0,00
60632	Fournitures de petit équipement	0,00	0,00	0,00	0,00	0,00	0,00
6064	Fournitures administratives	0,00	0,00	0,00	0,00	0,00	0,00
6156	Maintenance	0,00	0,00	0,00	0,00	0,00	0,00
6262	Frais de télécommunications	0,00	0,00	0,00	0,00	0,00	0,00
012	Charges de personnel, frais assimilés	0,00	2 011,64	0,00	0,00	298 375,60	300 387,24
6332	Cotisations versées au F.N.A.L.	0,00	2,83	0,00	0,00	969,72	972,55
6336	Cotisations CNFPT et CDGFPT	0,00	9,07	0,00	0,00	3 103,24	3 112,31
64111	Rémunération principale titulaires	0,00	0,00	0,00	0,00	167 504,39	167 504,39
64131	Rémunérations non tl.	0,00	1 775,61	0,00	0,00	42 806,59	44 582,20
6451	Cotisations à l'U.R.S.A.F.	0,00	200,32	0,00	0,00	42 159,92	42 360,24
6453	Cotisations aux caisses de retraites	0,00	23,81	0,00	0,00	41 831,74	41 855,55
014	Atténuations de produits	0,00	0,00	0,00	0,00	0,00	0,00
042	Opérat° ordre transfert entre sections	0,00	0,00	0,00	1 713,46	545,00	2 258,46
6811	Dot. amort. et prov. Immos incorporelles	0,00	0,00	0,00	1 713,46	545,00	2 258,46
043	Opérat° ordre intérieur de la section	0,00	0,00	0,00	0,00	0,00	0,00
65	Autres charges de gestion courante	0,00	0,00	0,00	0,00	50 788,77	50 788,77
65737	Autres établissements publics locaux	0,00	0,00	0,00	0,00	50 788,77	50 788,77
656	Frais fonctionnement des groupes d'élus	0,00	0,00	0,00	0,00	0,00	0,00
66	Charges financières	0,00	0,00	0,00	0,00	0,00	0,00
67	Charges exceptionnelles	0,00	0,00	0,00	2 805,82	0,00	2 805,82

CDC SEULLES TERRE ET MER - BP SEULLES TERRE ET MER Budget Principal - CA - 2018

(2)	Libellé	60 Services communs	61 Services en faveur des personnes âgées	62 Actions en faveur de la maternité	63 Aides à la famille	64 Crèches et garderies	Total
673	Titres annulés (sur exercices antérieurs	0,00	0,00	0,00	128,32	0,00	128,32
6743	Subv. fonct. (versées par groupements)	0,00	0,00	0,00	2 677,50	0,00	2 677,50
68	Dot. aux amortissements et provisions	0,00	0,00	0,00	0,00	0,00	0,00
	Restes à réaliser au 31/12	0,00	0,00	0,00	0,00	0,00	0,00
	RECETTES	0,00	0,00	0,00	2 048,62	180 804,98	182 853,60
	Réalisations	0,00	0,00	0,00	2 048,62	180 804,98	182 853,60
002	Résultat de fonctionnement reporté	0,00	0,00	0,00	0,00	0,00	0,00
013	Atténuations de charges	0,00	0,00	0,00	2 048,59	0,00	2 048,59
6419	Remboursements rémunérations personnel	0,00	0,00	0,00	303,48	0,00	303,48
6479	Remboursr sur autres charges sociales	0,00	0,00	0,00	1 745,11	0,00	1 745,11
042	Opérat° ordre transfert entre sections	0,00	0,00	0,00	0,00	19 345,23	19 345,23
722	Immobilisations corporelles	0,00	0,00	0,00	0,00	2 893,19	2 893,19
777	Quote-part subv invest transf opte résul	0,00	0,00	0,00	0,00	16 452,04	16 452,04
043	Opérat° ordre inférieur de la section	0,00	0,00	0,00	0,00	0,00	0,00
70	Produits des services, du domaine, vente	0,00	0,00	0,00	0,00	150 332,28	150 332,28
7067	Redev. services périscolaires et enseign	0,00	0,00	0,00	0,00	150 332,28	150 332,28
73	Impôts et taxes	0,00	0,00	0,00	0,00	0,00	0,00
74	Dotations et participations	0,00	0,00	0,00	0,00	11 088,57	11 088,57
7478	Participat° Autres organismes	0,00	0,00	0,00	0,00	11 088,57	11 088,57
75	Autres produits de gestion courante	0,00	0,00	0,00	0,00	0,00	0,00
76	Produits financiers	0,00	0,00	0,00	0,00	0,00	0,00
77	Produits exceptionnels	0,00	0,00	0,00	0,03	38,90	38,93
7718	Autres produits except. opérat° gestion	0,00	0,00	0,00	0,00	38,90	38,90
7788	Produits exceptionnels divers	0,00	0,00	0,00	0,03	0,00	0,03
78	Reprise sur amortissements et provisions	0,00	0,00	0,00	0,00	0,00	0,00
	Restes à réaliser au 31/12	0,00	0,00	0,00	0,00	0,00	0,00
	SOLDE (3)	0,00	-2 011,64	0,00	-2 470,66	-202 051,60	-206 533,90

(1) La production de cet état est obligatoire pour les communes de 3 500 habitants et plus, les groupements comprenant au moins une telle commune, leurs établissements et services administratifs hormis les caisses des écoles et les services à activité unique érigés en établissement public ou budget annexe (L. 2312-3, R. 2311-1 et R. 2311-10). Dans les communes de 3 500 habitants et plus, le croisement par fonction est fait à un chiffre (correspondant à la fonction). Dans les communes de 10 000 habitants et plus, le croisement par fonction est fait au niveau le plus détaillé de la nomenclature fonctionnelle (sous-fonction ou rubrique). Les groupements et leurs établissements publics suivent les règles de production et de présentation applicables à la commune membre comptant le plus grand nombre d'habitants (articles L. 5211-36 a1 et R. 5211-14 + L. 5711-1 et R. 5711-2 du CGCT).

(2) Le croisement par nature est fait au niveau de chacun des articles budgétaires.

(3) Le solde correspond à la différence entre les recettes et les dépenses. Les dépenses et les recettes correspondent à la somme des dépenses et des réalisations ainsi que des restes à réaliser et des reports (ligne budgétaire 001 et 002). Les lignes reports 001 et 002 apparaissent à la colonne 01-Non ventilables.

IV – ANNEXES		IV
ELEMENTS DU BILAN		
PRESENTATION CROISEE PAR FONCTION (1) – DETAIL FONCTIONNEMENT		
		A1.1

FONCTION 7 – Logement

(2)	Libellé	70 Services communs	71 Perc privé de la ville	72 Aide au secteur locatif	73 Aides à l'accession à la propriété	Total
	DEPENSES					
	Réalisations	0,00	0,00	0,00	0,00	0,00
002	Résultat de fonctionnement reporté	0,00	0,00	0,00	0,00	0,00
011	Charges à caractère général	0,00	0,00	0,00	0,00	0,00
012	Charges de personnel, frais assimilés	0,00	0,00	0,00	0,00	0,00
014	Atténuations de produits	0,00	0,00	0,00	0,00	0,00
042	Opérat° ordre transfert entre sections	0,00	0,00	0,00	0,00	0,00
043	Opérat° ordre intérieur de la section	0,00	0,00	0,00	0,00	0,00
65	Autres charges de gestion courante	0,00	0,00	0,00	0,00	0,00
656	Frais fonctionnement des groupes d'élus	0,00	0,00	0,00	0,00	0,00
66	Charges financières	0,00	0,00	0,00	0,00	0,00
67	Charges exceptionnelles	0,00	0,00	0,00	0,00	0,00
68	Dot. aux amortissements et provisions	0,00	0,00	0,00	0,00	0,00
	Restes à réaliser au 31/12	0,00	0,00	0,00	0,00	0,00
	RECETES					
	Réalisations	0,00	0,00	0,00	0,00	0,00
002	Résultat de fonctionnement reporté	0,00	0,00	0,00	0,00	0,00
013	Atténuations de charges	0,00	0,00	0,00	0,00	0,00
042	Opérat° ordre transfert entre sections	0,00	0,00	0,00	0,00	0,00
043	Opérat° ordre intérieur de la section	0,00	0,00	0,00	0,00	0,00
70	Produits des services, du domaine, vente	0,00	0,00	0,00	0,00	0,00
73	Impôts et taxes	0,00	0,00	0,00	0,00	0,00
74	Dotations et participations	0,00	0,00	0,00	0,00	0,00
75	Autres produits de gestion courante	0,00	0,00	0,00	0,00	0,00
76	Produits financiers	0,00	0,00	0,00	0,00	0,00
77	Produits exceptionnels	0,00	0,00	0,00	0,00	0,00
78	Reprise sur amortissements et provisions	0,00	0,00	0,00	0,00	0,00
	Restes à réaliser au 31/12	0,00	0,00	0,00	0,00	0,00
	SOLDE (3)	0,00	0,00	0,00	0,00	0,00

CDC SEULLES TERRE ET MER - BP SEULLES TERRE ET MER Budget Principal - CA - 2018

(1) La production de cet état est obligatoire pour les communes de 3 500 habitants et plus, les groupements comprenant au moins une telle commune, leurs établissements et services administratifs hormis les caisses des écoles et les services à activité unique érigés en établissement public ou budget annexe (L. 2312-3, R. 2311-1 et R. 2311-10). Dans les communes de 3 500 habitants et plus, le croisement par fonction est fait à un chiffre (correspondant à la fonction). Dans les communes de 10 000 habitants et plus, le croisement par fonction est fait au niveau le plus détaillé de la nomenclature fonctionnelle (sous-fonction ou rubrique). Les groupements et leurs établissements publics suivent les règles de production et de présentation applicables à la commune membre comptant le plus grand nombre d'habitants (articles L. 5211-36 a1 et R. 5211-14 + L. 5711-1 et R. 5711-2 du CGCT).

(2) Le croisement par nature est fait au niveau de chacun des articles budgétaires.

(3) Le solde correspond à la différence entre les recettes et les dépenses. Les dépenses et les recettes correspondent à la somme des dépenses et des reports (ligne budgétaire 001 et 002). Les lignes reports 001 et 002 apparaissent à la colonne 01-Non ventilables.

IV – ANNEXES	IV
ELEMENTS DU BILAN	
PRESENTATION CROISEE PAR FONCTION (1) – DETAIL FONCTIONNEMENT	
	A.1.1

FONCTION 8 – Aménagement et services urbains, environnement

(2)	Libellé	81 Services urbains	82 Aménagement urbain	83 Environnement	Total
	DEPENSES				
	Réalisations	2 243 189,18	973 541,57	286 084,72	3 502 815,47
002	Résultat de fonctionnement reporté	2 243 189,18	973 541,57	286 084,72	3 502 815,47
011	Charges à caractère général	863 793,52	0,00	0,00	0,00
60611	Eau et assainissement	0,00	503,10	0,00	503,10
60612	Energie - Electricité	0,00	2 670,30	633,11	3 303,41
60618	Autres fournitures non stockables	0,00	680,20	0,00	680,20
60621	Combustibles	3 895,92	2 118,46	0,00	6 017,38
60622	Carburants	0,00	40 139,96	0,00	40 139,96
60623	Alimentation	0,00	416,34	0,00	416,34
60628	Autres fournitures non stockées	0,00	105,36	0,00	105,36
60631	Fournitures d'entretien	0,00	1 331,54	0,00	1 331,54
60632	Fournitures de petit équipement	3 308,00	34 990,00	0,00	38 298,00
60633	Fournitures de voirie	0,00	15 611,52	63,40	15 674,92
60636	Vêtements de travail	0,00	3 845,60	0,00	3 845,60
6064	Fournitures administratives	0,00	263,07	0,00	263,07
6067	Fournitures scolaires	0,00	123,18	0,00	123,18
611	Contrats de prestations de services	856 585,60	0,00	0,00	856 585,60
6132	Localités immobilières	0,00	8 981,21	0,00	8 981,21
6135	Localités mobilières	0,00	1 348,20	0,00	1 348,20
61521	Entretien terrains	0,00	27 975,60	0,00	27 975,60
615221	Entretien, réparations bâtiments publics	0,00	1 473,23	0,00	1 473,23
615231	Entretien, réparations voiries	0,00	41 996,06	0,00	41 996,06
61551	Entretien matériel roulant	0,00	14 814,89	0,00	14 814,89
61558	Entretien autres biens mobiliers	0,00	2 705,28	0,00	2 705,28
6156	Maintenance	0,00	1 743,03	0,00	1 743,03
6161	Multirisques	0,00	10 026,64	0,00	10 026,64
6168	Autres primes d'assurance	0,00	4 255,19	0,00	4 255,19
6184	Versements à des organismes de formation	0,00	6 062,40	0,00	6 062,40
6226	Honoraires	0,00	162,00	0,00	162,00
6231	Annonces et insertions	0,00	1 508,83	0,00	1 508,83
6232	Fêtes et cérémonies	0,00	96,00	0,00	96,00
6241	Transports de biens	0,00	120,00	0,00	120,00
6262	Frais de télécommunications	0,00	5 029,38	0,00	5 029,38

CDC SEUILLES TERRE ET MER - BP SEUILLES TERRE ET MER Budget Principal - CA - 2018

(2)	Libellé	81 Services urbains	82 Aménagement urbain	83 Environnement	Total
6281	Concours divers (coisations)	0,00			16 391,00
63512	Taxes foncières	0,00	5 516,00	0,00	5 516,00
6355	Taxes et impôts sur les véhicules	0,00	316,76	0,00	316,76
012	Charges de personnel, frais assimilés	25 542,67	629 095,79	204 763,33	859 401,79
6217	Personnel affecté par la commune membre	0,00		0,00	21 948,89
6218	Autre personnel extérieur	0,00	121,00	0,00	121,00
6332	Coisations versées au F.N.A.L.	84,66	1 845,99	677,84	2 608,49
6336	Coisations CNFPT et CDGFPT	271,01	5 906,46	1 901,62	8 079,29
64111	Rémunération principale titulaires	15 981,58	394 153,82	123 018,09	533 153,49
64131	Rémunérations non tit.	1 452,06	27 845,73	0,00	29 297,79
64168	Autres emplois d'insertion	0,00	0,00	24 486,04	24 486,04
6451	Coisations à l'U.R.S.A.F.	2 943,42	57 964,68	23 497,16	84 405,26
6453	Coisations aux caisses de retraites	4 809,94	116 213,65	31 182,36	152 205,97
6455	Coisations pour assurance du personnel	0,00	709,12	0,00	709,12
6475	Médecine du travail, pharmacie	0,00	2 386,45	0,00	2 386,45
014	Atténuations de produits	87,00	0,00	0,00	87,00
739118	Autres reversements de fiscalité	87,00	0,00	0,00	87,00
042	Opérat° ordre transfert entre sections	13 215,06	33 628,69	0,00	46 843,75
675	Valeurs comptables immobilisations cédée	13 215,06	6 986,69	0,00	20 201,75
6761	Différences sur réalisations (positives)	0,00	12 850,00	0,00	12 850,00
6811	Dot. amort. et prov. Immos incorporelles	0,00	13 792,00	0,00	13 792,00
043	Opérat° ordre intérieur de la section	0,00	0,00	0,00	0,00
65	Autres charges de gestion courante	1 340 550,93	13 650,93	64 233,88	1 418 435,74
6531	Indemnités	8 360,64	0,00	33 442,56	41 803,20
6533	Coisations de retraite	351,12	0,00	1 404,48	1 755,60
6534	Coits. de sécurité sociale - part patron	0,00	0,00	4 769,03	4 769,03
65541	Contrib fonds compens. ch. territoriales	1 326 568,41	0,00	24 617,81	1 351 186,22
65548	Autres contributions	5 270,76	0,00	0,00	5 270,76
65737	Autres établissements publics locaux	0,00	13 650,93	0,00	13 650,93
656	Frais fonctionnement des groupes d'élus	0,00	0,00	0,00	0,00
66	Charges financières	0,00	59 440,30	0,00	59 440,30
66111	Intérêts réglés à l'échéance	0,00	59 440,30	0,00	59 440,30
67	Charges exceptionnelles	0,00	796,33	0,00	796,33
678	Autres charges exceptionnelles	0,00	796,33	0,00	796,33
68	Dot. aux amortissements et provisions	0,00	0,00	0,00	0,00
	Restes à réaliser au 31/12	0,00	0,00	0,00	0,00
	RECETTES	2 197 275,76	164 347,01	0,00	2 361 622,77
	Réalisations	2 197 275,76	164 347,01	0,00	2 361 622,77
002	Résultat de fonctionnement reporté	0,00	0,00	0,00	0,00
013	Atténuations de charges	0,00	25 477,79	0,00	25 477,79
6419	Remboursements rémunérations personnel	0,00	25 477,79	0,00	25 477,79

CDC SEUILLES TERRE ET MER - BP SEUILLES TERRE ET MER Budget Principal - CA - 2018

(2)	Libellé	81 Services urbains	82 Aménagement urbain	83 Environnement	Total
042	Opérat° ordre transfert entre sections	1 481,47	56 358,72	0,00	57 840,19
722	Immobilisations corporelles	0,00	4 727,56	0,00	4 727,56
7761	Diff / réel (+) transférées en invest.	1 481,47	2 086,63	0,00	3 568,16
777	Quote-part subv invest transf cpte résul	0,00	49 544,47	0,00	49 544,47
043	Opérat° ordre intérieur de la section	0,00	0,00	0,00	0,00
70	Produits des services, du domaine, vente	637 690,90	64 658,50	0,00	702 349,40
70612	Redevance spéciale enlèvement ordures	45 775,75	0,00	0,00	45 775,75
70688	Autres prestations de services	3 916,90	0,00	0,00	3 916,90
70845	Mise à dispo personnel communes du GFP	0,00	25 952,60	0,00	25 952,60
70848	Mise à dispo personnel autres organismes	0,00	23 943,65	0,00	23 943,65
70878	Remb. frais par d'autres redevables	587 998,25	14 752,25	0,00	602 750,50
73	Impôts et taxes	1 544 208,00	0,00	0,00	1 544 208,00
7331	Taxe enlèvement ordures ménagères et ass	1 544 208,00	0,00	0,00	1 544 208,00
74	Dotations et participations	2 161,80	0,00	0,00	2 161,80
7478	Participat° Autres organismes	2 161,80	0,00	0,00	2 161,80
75	Autres produits de gestion courante	0,00	0,00	0,00	0,00
76	Produits financiers	0,00	0,00	0,00	0,00
77	Produits exceptionnels	11 733,59	17 852,00	0,00	29 585,59
7718	Autres produits except. opérat° gestion	0,00	102,00	0,00	102,00
775	Produits des cessions d'immobilisations	11 733,59	17 750,00	0,00	29 483,59
78	Reprise sur amortissements et provisions	0,00	0,00	0,00	0,00
	Restes à réaliser au 31/12	0,00	0,00	0,00	0,00
	SOLDE (3)	-45 913,42	-809 194,56	-286 084,72	-1 141 192,70

(2)	Libellé	Sous-fonction 81						816 Autres réseaux et services divers
		810 Services communs	811 Eau et assainissement	812 Collecte et traitement ordures ménagères	813 Propreté urbaine	814 Eclairage public	815 Transports urbains	
	DEPENSES							
	Réalisations	12 655,68	0,00	1 857 450,97	41 361,88	0,00	25 542,67	7 289,29
002	Résultat de fonctionnement reporté	12 655,68	0,00	1 857 450,97	41 361,88	0,00	25 542,67	7 289,29
011	Charges à caractère général	3 943,92	0,00	517 580,50	36 091,12	0,00	0,00	7 289,29
60611	Eau et assainissement	0,00	0,00	0,00	0,00	0,00	0,00	0,00
60612	Energie - Electricité	0,00	0,00	0,00	0,00	0,00	0,00	0,00
60618	Autres fournitures non stockables	0,00	0,00	0,00	0,00	0,00	0,00	0,00
60621	Combustibles	3 898,92	0,00	0,00	0,00	0,00	0,00	0,00
60622	Carburants	0,00	0,00	0,00	0,00	0,00	0,00	0,00
60623	Alimentation	0,00	0,00	0,00	0,00	0,00	0,00	0,00
60628	Autres fournitures non stockées	0,00	0,00	0,00	0,00	0,00	0,00	0,00

CDC SEUILLES TERRE ET MER - BP SEUILLES TERRE ET MER Budget Principal - CA - 2018

(2)	Libellé	Sous-fonction 81						
		810 Services communs	811 Eau et assainissement	812 Collecte et traitement ordures ménagères	813 Propreté urbaine	814 Eclairage public	815 Transports urbains	816 Autres réseaux et services divers
60631	Fournitures d'entretien	0,00	0,00	0,00	0,00	0,00	0,00	0,00
60632	Fournitures de petit équipement	45,00	0,00	0,00	3 264,00	0,00	0,00	0,00
60633	Fournitures de voirie	0,00	0,00	0,00	0,00	0,00	0,00	0,00
60636	Vêtements de travail	0,00	0,00	0,00	0,00	0,00	0,00	0,00
6064	Fournitures administratives	0,00	0,00	0,00	0,00	0,00	0,00	0,00
8067	Fournitures scolaires	0,00	0,00	0,00	0,00	0,00	0,00	0,00
811	Contrats de prestations de services	0,00	0,00	517 580,50	32 827,12	0,00	0,00	7 289,29
6132	Locations immobilières	0,00	0,00	0,00	0,00	0,00	0,00	0,00
6135	Locations mobilières	0,00	0,00	0,00	0,00	0,00	0,00	0,00
61521	Entretien terrains	0,00	0,00	0,00	0,00	0,00	0,00	0,00
615221	Entretien, réparations bâtiments publics	0,00	0,00	0,00	0,00	0,00	0,00	0,00
615231	Entretien, réparations voiries	0,00	0,00	0,00	0,00	0,00	0,00	0,00
61531	Entretien matériel roulant	0,00	0,00	0,00	0,00	0,00	0,00	0,00
61558	Entretien autres biens mobiliers	0,00	0,00	0,00	0,00	0,00	0,00	0,00
6156	Maintenance	0,00	0,00	0,00	0,00	0,00	0,00	0,00
6161	Multirisques	0,00	0,00	0,00	0,00	0,00	0,00	0,00
6168	Autres primes d'assurance	0,00	0,00	0,00	0,00	0,00	0,00	0,00
6184	Versements à des organismes de formation	0,00	0,00	0,00	0,00	0,00	0,00	0,00
6226	Honoraires	0,00	0,00	0,00	0,00	0,00	0,00	0,00
6231	Annonces et insertions	0,00	0,00	0,00	0,00	0,00	0,00	0,00
6232	Fêtes et cérémonies	0,00	0,00	0,00	0,00	0,00	0,00	0,00
6241	Transports de biens	0,00	0,00	0,00	0,00	0,00	0,00	0,00
6262	Frais de télécommunications	0,00	0,00	0,00	0,00	0,00	0,00	0,00
6281	Concours divers (cotisations)	0,00	0,00	0,00	0,00	0,00	0,00	0,00
63512	Taxes foncières	0,00	0,00	0,00	0,00	0,00	0,00	0,00
6355	Taxes et impôts sur les véhicules	0,00	0,00	0,00	0,00	0,00	0,00	0,00
012	Charges de personnel, frais assimilés	0,00	0,00	0,00	0,00	0,00	25 542,67	0,00
6217	Personnel affecté par la commune membre	0,00	0,00	0,00	0,00	0,00	0,00	0,00
6218	Autre personnel extérieur	0,00	0,00	0,00	0,00	0,00	0,00	0,00
6332	Cotisations versées au F.N.A.L.	0,00	0,00	0,00	0,00	0,00	84,66	0,00
6336	Cotisations CNFPT et CDGFPT	0,00	0,00	0,00	0,00	0,00	271,01	0,00
64111	Rémunération principale titulaires	0,00	0,00	0,00	0,00	0,00	15 991,58	0,00
64131	Rémunérations non tit.	0,00	0,00	0,00	0,00	0,00	1 452,06	0,00
64168	Autres emplois d'insertion	0,00	0,00	0,00	0,00	0,00	0,00	0,00
6451	Cotisations à l'U.R.S.S.A.F.	0,00	0,00	0,00	0,00	0,00	2 943,42	0,00

CDC SEULLES TERRE ET MER - BP SEULLES TERRE ET MER Budget Principal - CA - 2018

(2)	Libellé	Sous-fonction 81														
		810 Services communs	811 Eau et assainissement	812 Collecte et traitement ordures ménagères	813 Propreté urbaine	814 Eclairage public	815 Transports urbains	816 Autres réseaux et services divers								
6453	Cotisations aux caisses de retraites	0,00	0,00	0,00	0,00	0,00	0,00	0,00	0,00	0,00	4 809,94	0,00				
6455	Cotisations pour assurance du personnel	0,00	0,00	0,00	0,00	0,00	0,00	0,00	0,00	0,00	0,00	0,00				
6475	Médecine du travail, pharmacie	0,00	0,00	0,00	0,00	0,00	0,00	0,00	0,00	0,00	0,00	0,00				
D14	Atténuations de produits	0,00	0,00	87,00	0,00	0,00	0,00	0,00	0,00	0,00	0,00	0,00				
739118	Autres reversements de fiscalité	0,00	0,00	87,00	0,00	0,00	0,00	0,00	0,00	0,00	0,00	0,00				
042	Opérat* ordre transfert entre sections	0,00	0,00	13 215,06	0,00	0,00	0,00	0,00	0,00	0,00	0,00	0,00				
675	Valeurs comptables immobilisations cédée	0,00	0,00	13 215,06	0,00	0,00	0,00	0,00	0,00	0,00	0,00	0,00				
6761	Différences sur réalisations (positives)	0,00	0,00	0,00	0,00	0,00	0,00	0,00	0,00	0,00	0,00	0,00				
6811	Dot. amort. et prov. immos incorporelles	0,00	0,00	0,00	0,00	0,00	0,00	0,00	0,00	0,00	0,00	0,00				
043	Opérat* ordre intérieur de la section	0,00	0,00	0,00	0,00	0,00	0,00	0,00	0,00	0,00	0,00	0,00				
85	Autres charges de gestion courante	8 741,76	0,00	1 326 568,41	5 270,76	0,00	0,00	0,00	0,00	0,00	0,00	0,00				
6531	Indemnités	8 360,64	0,00	0,00	0,00	0,00	0,00	0,00	0,00	0,00	0,00	0,00				
6533	Cotisations de retraite	351,12	0,00	0,00	0,00	0,00	0,00	0,00	0,00	0,00	0,00	0,00				
6534	Colis. de sécurité sociale - part patron	0,00	0,00	0,00	0,00	0,00	0,00	0,00	0,00	0,00	0,00	0,00				
65541	Contrib fonds compens. ch. territoriales	0,00	0,00	1 326 568,41	0,00	0,00	0,00	0,00	0,00	0,00	0,00	0,00				
65548	Autres contributions	0,00	0,00	0,00	5 270,76	0,00	0,00	0,00	0,00	0,00	0,00	0,00				
65737	Autres établissements publics locaux	0,00	0,00	0,00	0,00	0,00	0,00	0,00	0,00	0,00	0,00	0,00				
656	Frais fonctionnement des groupes d'élus	0,00	0,00	0,00	0,00	0,00	0,00	0,00	0,00	0,00	0,00	0,00				
66	Charges financières	0,00	0,00	0,00	0,00	0,00	0,00	0,00	0,00	0,00	0,00	0,00				
66111	Intérêts réglés à l'échéance	0,00	0,00	0,00	0,00	0,00	0,00	0,00	0,00	0,00	0,00	0,00				
67	Charges exceptionnelles	0,00	0,00	0,00	0,00	0,00	0,00	0,00	0,00	0,00	0,00	0,00				
678	Autres charges exceptionnelles	0,00	0,00	0,00	0,00	0,00	0,00	0,00	0,00	0,00	0,00	0,00				
68	Dot. aux amortissements et provisions	0,00	0,00	0,00	0,00	0,00	0,00	0,00	0,00	0,00	0,00	0,00				
Restes à réaliser au 31/12		0,00	0,00	0,00	0,00	0,00	0,00	0,00	0,00	0,00	0,00	0,00				
RECETTES		0,00	0,00	2 147 583,11	49 692,65	0,00	0,00	0,00	0,00	0,00	0,00	0,00				
Réalizations		0,00	0,00	2 147 583,11	49 692,65	0,00	0,00	0,00	0,00	0,00	0,00	0,00				
002	Résultat de fonctionnement reporté	0,00	0,00	0,00	0,00	0,00	0,00	0,00	0,00	0,00	0,00	0,00				

CDC SEUILLES TERRE ET MER - BP SEUILLES TERRE ET MER Budget Principal - CA - 2018

(2)	Libellé	Sous-fonction 81									
		810 Services communs	811 Eau et assainissement	812 Collecte et traitement ordures ménagères	813 Propreté urbaine	814 Eclairage public	815 Transports urbains	816 Autres réseaux et services divers			
013	Aténuations de charges	0,00	0,00	0,00	0,00	0,00	0,00	0,00	0,00	0,00	0,00
6419	Remboursements rémunérations personnel	0,00	0,00	0,00	0,00	0,00	0,00	0,00	0,00	0,00	0,00
042	Opérat* ordre transfert entre sections	0,00	0,00	1 481,47	0,00	0,00	0,00	0,00	0,00	0,00	0,00
722	Immobilisations corporelles	0,00	0,00	0,00	0,00	0,00	0,00	0,00	0,00	0,00	0,00
7761	Diff / réal (+) transférées en invest.	0,00	0,00	1 481,47	0,00	0,00	0,00	0,00	0,00	0,00	0,00
777	Quote-part subv invest transf côté résul	0,00	0,00	0,00	0,00	0,00	0,00	0,00	0,00	0,00	0,00
043	Opérat* ordre intérieur de la section	0,00	0,00	0,00	0,00	0,00	0,00	0,00	0,00	0,00	0,00
70	Produits des services, du domaine, vente	0,00	0,00	587 998,25	49 692,65	0,00	0,00	0,00	0,00	0,00	0,00
70612	Redevance spéciale enlèvement ordures	0,00	0,00	0,00	45 775,75	0,00	0,00	0,00	0,00	0,00	0,00
70688	Autres prestations de services	0,00	0,00	0,00	3 916,90	0,00	0,00	0,00	0,00	0,00	0,00
70845	Mise à dispo personnel communes du GFP	0,00	0,00	0,00	0,00	0,00	0,00	0,00	0,00	0,00	0,00
70848	Mise à dispo personnel autres organismes	0,00	0,00	0,00	0,00	0,00	0,00	0,00	0,00	0,00	0,00
70878	Remb. frais par d'autres redevables	0,00	0,00	587 998,25	0,00	0,00	0,00	0,00	0,00	0,00	0,00
73	Impôts et taxes	0,00	0,00	1 544 208,00	0,00	0,00	0,00	0,00	0,00	0,00	0,00
7331	Taxe enlèvement ordures ménagères et ass	0,00	0,00	1 544 208,00	0,00	0,00	0,00	0,00	0,00	0,00	0,00
74	Dotations et participations	0,00	0,00	2 161,80	0,00	0,00	0,00	0,00	0,00	0,00	0,00
7478	Participat* Autres organismes	0,00	0,00	2 161,80	0,00	0,00	0,00	0,00	0,00	0,00	0,00
75	Autres produits de gestion courante	0,00	0,00	0,00	0,00	0,00	0,00	0,00	0,00	0,00	0,00
76	Produits financiers	0,00	0,00	0,00	0,00	0,00	0,00	0,00	0,00	0,00	0,00
77	Produits exceptionnels	0,00	0,00	11 733,59	0,00	0,00	0,00	0,00	0,00	0,00	0,00
7716	Autres produits except. opérat* gestion	0,00	0,00	0,00	0,00	0,00	0,00	0,00	0,00	0,00	0,00
775	Produits des cessions d'immobilisations	0,00	0,00	11 733,59	0,00	0,00	0,00	0,00	0,00	0,00	0,00
78	Reprise sur amortissements et provisions	0,00	0,00	0,00	0,00	0,00	0,00	0,00	0,00	0,00	0,00
	Restes à réaliser au 31/12	0,00	0,00	0,00	0,00	0,00	0,00	0,00	0,00	0,00	0,00
	SOLDE (3)	-12 655,68	0,00	290 132,14	8 330,77	0,00	0,00	0,00	0,00	-25 542,67	-7 289,29

CDC SEULLES TERRE ET MER - BP SEULLES TERRE ET MER Budget Principal - CA - 2018

(2)	Libellé	Sous-fonction 82					Sous fonction 83				
		820 Services communs	821 Equipements de voirie	822 Voirie communale et routes	823 Espaces verts urbains	824 Autres opérations d'aménagement urbain	830 Services communs	831 Aménagement des eaux	832 Act° spécif. lutte contre la pollution	833 Préservation du milieu naturel	
DEPENSES											
Réalizations											
002	Résultat de fonctionnement reporté	884 040,49	25,90	81 802,46	7 672,72	0,00	274 732,80	0,00	0,00	11 351,92	
011	Charges à caractère général	194 138,29	25,90	41 844,22	921,12	0,00	17 024,11	0,00	0,00	63,40	
60611	Eau et assainissement	503,10	0,00	0,00	0,00	0,00	0,00	0,00	0,00	0,00	
60612	Energie - Electricité	2 670,30	0,00	0,00	0,00	0,00	833,11	0,00	0,00	0,00	
60618	Autres fournitures non stockables	660,20	0,00	0,00	0,00	0,00	0,00	0,00	0,00	0,00	
60621	Combustibles	2 118,46	0,00	0,00	0,00	0,00	0,00	0,00	0,00	0,00	
60622	Carburants	40 139,95	0,00	0,00	0,00	0,00	0,00	0,00	0,00	0,00	
60623	Alimentation	416,34	0,00	0,00	0,00	0,00	0,00	0,00	0,00	0,00	
60628	Autres fournitures non stockées	105,36	0,00	0,00	0,00	0,00	0,00	0,00	0,00	0,00	
60631	Fournitures d'entretien	1 331,54	0,00	0,00	0,00	0,00	0,00	0,00	0,00	0,00	
60632	Fournitures de petit équipement	34 042,96	25,90	0,00	921,12	0,00	0,00	0,00	0,00	0,00	
60633	Fournitures de voirie	2 792,59	0,00	0,00	0,00	0,00	0,00	0,00	0,00	0,00	
60636	Vêtements de travail	3 845,80	0,00	0,00	0,00	0,00	0,00	0,00	0,00	63,40	
6064	Fournitures administratives	263,07	0,00	0,00	0,00	0,00	0,00	0,00	0,00	0,00	
6067	Fournitures scolaires	123,18	0,00	0,00	0,00	0,00	0,00	0,00	0,00	0,00	
611	Contrats de prestations de services	0,00	0,00	0,00	0,00	0,00	0,00	0,00	0,00	0,00	
6132	Locations immobilières	8 991,21	0,00	0,00	0,00	0,00	0,00	0,00	0,00	0,00	
6135	Locations mobilières	1 348,20	0,00	0,00	0,00	0,00	0,00	0,00	0,00	0,00	
61521	Entretien terrains	27 975,60	0,00	0,00	0,00	0,00	0,00	0,00	0,00	0,00	
615221	Entretien, réparations bâtiments publics	1 473,23	0,00	0,00	0,00	0,00	0,00	0,00	0,00	0,00	
615231	Entretien, réparations voiries	12 970,77	0,00	28 025,23	0,00	0,00	0,00	0,00	0,00	0,00	
61551	Entretien matériel roulant	14 814,89	0,00	0,00	0,00	0,00	0,00	0,00	0,00	0,00	
61558	Entretien autres biens mobiliers	2 705,28	0,00	0,00	0,00	0,00	0,00	0,00	0,00	0,00	
6156	Maintenance	1 743,03	0,00	0,00	0,00	0,00	0,00	0,00	0,00	0,00	
6161	Multirisques	10 026,64	0,00	0,00	0,00	0,00	0,00	0,00	0,00	0,00	
6168	Autres primes d'assurance	4 255,19	0,00	0,00	0,00	0,00	0,00	0,00	0,00	0,00	
6184	Versements à des organismes de formation	6 062,40	0,00	0,00	0,00	0,00	0,00	0,00	0,00	0,00	
6226	Honoraires	162,00	0,00	0,00	0,00	0,00	0,00	0,00	0,00	0,00	
6231	Annonces et insertions	1 508,63	0,00	0,00	0,00	0,00	0,00	0,00	0,00	0,00	
6232	Fêtes et cérémonies	96,00	0,00	0,00	0,00	0,00	0,00	0,00	0,00	0,00	
6241	Transports de biens	120,00	0,00	0,00	0,00	0,00	0,00	0,00	0,00	0,00	
6262	Frais de télécommunications	5 029,38	0,00	0,00	0,00	0,00	0,00	0,00	0,00	0,00	
6281	Concours divers (cotisations)	0,00	0,00	0,00	0,00	0,00	0,00	0,00	0,00	0,00	
63512	Taxes foncières	5 516,00	0,00	0,00	0,00	0,00	16 391,00	0,00	0,00	0,00	
6355	Taxes et impôts sur les véhicules	316,76	0,00	0,00	0,00	0,00	0,00	0,00	0,00	0,00	
012	Charges de personnel, frais assimilés	629 095,79	0,00	0,00	0,00	0,00	204 571,09	0,00	0,00	192,24	

CDC SEUILLES TERRE ET MER - BP SEUILLES TERRE ET MER Budget Principal - CA - 2018

(2)	Libellé	Sous-fonction 82					Sous fonction 83					
		820 Services communs	821 Equipements de voirie	822 Voirie communale et routes	823 Espaces verts urbains	824 Autres opérations d'aménagement urbain	830 Services communs	831 Aménagement des eaux	832 Act° spécif. lutte contre la pollution	833 Préservation du milieu naturel		
6217	Personnel affecté par la commune membre	21 948,89	0,00	0,00	0,00	0,00	0,00	0,00	0,00	0,00	0,00	0,00
6218	Autre personnel extérieur	121,00	0,00	0,00	0,00	0,00	0,00	0,00	0,00	0,00	0,00	0,00
6332	Cotisations versées au F.N.A.L.	1 845,99	0,00	0,00	0,00	0,00	0,00	0,00	0,00	636,08	0,00	41,76
6336	Cotisations CNFPT et CDGFPT	5 906,46	0,00	0,00	0,00	0,00	0,00	0,00	0,00	1 901,82	0,00	0,00
64111	Rémunération principale titulaires	394 153,82	0,00	0,00	0,00	0,00	0,00	0,00	0,00	123 018,09	0,00	0,00
64131	Rémunérations non tit.	27 845,73	0,00	0,00	0,00	0,00	0,00	0,00	0,00	0,00	0,00	0,00
64168	Autres emplois d'insertion	0,00	0,00	0,00	0,00	0,00	0,00	0,00	0,00	0,00	0,00	0,00
6451	Cotisations à l'U.R.S.A.F.	57 964,68	0,00	0,00	0,00	0,00	0,00	0,00	0,00	24 486,04	0,00	0,00
6453	Cotisations aux caisses de retraites	116 213,65	0,00	0,00	0,00	0,00	0,00	0,00	0,00	23 346,88	0,00	150,48
6455	Cotisations pour assurance du personnel	709,12	0,00	0,00	0,00	0,00	0,00	0,00	0,00	31 182,38	0,00	0,00
6475	Médecine du travail, pharmacie	2 385,45	0,00	0,00	0,00	0,00	0,00	0,00	0,00	0,00	0,00	0,00
014	Atténuations de produits	0,00	0,00	0,00	0,00	0,00	0,00	0,00	0,00	0,00	0,00	0,00
739118	Autres reversements de fiscalité	0,00	0,00	0,00	0,00	0,00	0,00	0,00	0,00	0,00	0,00	0,00
042	Opérat° ordre transfert entre sections	17 036,69	0,00	9 946,00	6 642,00	0,00	0,00	0,00	0,00	0,00	0,00	0,00
675	Valeurs comptables immobilisations cédée	4 751,69	0,00	0,00	0,00	0,00	0,00	0,00	0,00	2 235,00	0,00	0,00
6761	Différences sur réalisations (positives)	9 000,00	0,00	0,00	0,00	0,00	3 850,00	0,00	0,00	0,00	0,00	0,00
6811	Dot. amort. et prov. Imms incorporelles	3 287,00	0,00	9 946,00	557,00	0,00	0,00	0,00	0,00	0,00	0,00	0,00
043	Opérat° ordre intérieur de la section	0,00	0,00	0,00	0,00	0,00	0,00	0,00	0,00	0,00	0,00	0,00
65	Autres charges de gestion courante	13 650,93	0,00	0,00	0,00	0,00	0,00	0,00	0,00	53 137,60	0,00	11 096,28
6531	Indemnités	0,00	0,00	0,00	0,00	0,00	0,00	0,00	0,00	25 081,92	0,00	8 360,64
6533	Cotisations de retraite	0,00	0,00	0,00	0,00	0,00	0,00	0,00	0,00	1 053,36	0,00	351,12
6534	Collis. de sécurité sociale - part patron	0,00	0,00	0,00	0,00	0,00	0,00	0,00	0,00	2 384,51	0,00	2 384,52
65541	Contrib fonds compens. ch. territoriales	0,00	0,00	0,00	0,00	0,00	0,00	0,00	0,00	24 617,81	0,00	0,00
65548	Autres contributions	0,00	0,00	0,00	0,00	0,00	0,00	0,00	0,00	0,00	0,00	0,00
65737	Autres établissements publics locaux	13 650,93	0,00	0,00	0,00	0,00	0,00	0,00	0,00	0,00	0,00	0,00
656	Frais fonctionnement des groupes d'élus	0,00	0,00	0,00	0,00	0,00	0,00	0,00	0,00	0,00	0,00	0,00
66	Charges financières	29 430,06	0,00	30 010,24	0,00	0,00	0,00	0,00	0,00	0,00	0,00	0,00
66111	Intérêts réglés à l'échéance	29 430,06	0,00	30 010,24	0,00	0,00	0,00	0,00	0,00	0,00	0,00	0,00
67	Charges exceptionnelles	686,73	0,00	0,00	109,60	0,00	0,00	0,00	0,00	0,00	0,00	0,00
678	Autres charges exceptionnelles	686,73	0,00	0,00	109,60	0,00	0,00	0,00	0,00	0,00	0,00	0,00
68	Dot. aux amortissements et provisions	0,00	0,00	0,00	0,00	0,00	0,00	0,00	0,00	0,00	0,00	0,00
	Restes à réaliser au 31/12	0,00	0,00	0,00	0,00	0,00	0,00	0,00	0,00	0,00	0,00	0,00
	RECETTES	157 709,01	0,00	553,00	6 085,00	0,00	6 085,00	0,00	0,00	0,00	0,00	0,00
	Réalisations	157 709,01	0,00	553,00	6 085,00	0,00	6 085,00	0,00	0,00	0,00	0,00	0,00

CDC SEULLES TERRE ET MER - BP SEULLES TERRE ET MER Budget Principal - CA - 2018

(2)	Libellé	Sous-fonction 82					Sous fonction 83				
		820 Services communs	821 Equipements de voirie	822 Voie communale et routes	823 Espaces verts urbains	824 Autres opérations d'aménagement urbain	830 Services communs	831 Aménagement des eaux	832 Act° spécif. lutte contre la pollution	833 Préservation du milieu naturel	
002	Résultat de fonctionnement reporté	0,00	0,00	0,00	0,00	0,00	0,00	0,00	0,00	0,00	
013	Aténuations de charges	25 477,79	0,00	0,00	0,00	0,00	0,00	0,00	0,00	0,00	
6419	Remboursements rémunérations personnel	25 477,79	0,00	0,00	0,00	0,00	0,00	0,00	0,00	0,00	
042	Opérat° ordre transfert entre sections	55 250,72	0,00	553,00	555,00	0,00	0,00	0,00	0,00	0,00	
722	Immobilisations corporelles	4 727,56	0,00	0,00	0,00	0,00	0,00	0,00	0,00	0,00	
7761	Diff / réal (+) transférées en invest.	1 531,69	0,00	0,00	555,00	0,00	0,00	0,00	0,00	0,00	
777	Quote-part subv invest transf cpté résul	48 991,47	0,00	553,00	0,00	0,00	0,00	0,00	0,00	0,00	
043	Opérat° ordre inférieur de la section	0,00	0,00	0,00	0,00	0,00	0,00	0,00	0,00	0,00	
70	Produits des services, du domaine, vente	64 658,50	0,00	0,00	0,00	0,00	0,00	0,00	0,00	0,00	
70612	Redevance spéciale enlèvement ordures	0,00	0,00	0,00	0,00	0,00	0,00	0,00	0,00	0,00	
70686	Autres prestations de services	0,00	0,00	0,00	0,00	0,00	0,00	0,00	0,00	0,00	
70845	Mise à dispo personnel communes du GFP	25 952,60	0,00	0,00	0,00	0,00	0,00	0,00	0,00	0,00	
70848	Mise à dispo personnel autres organismes	23 943,65	0,00	0,00	0,00	0,00	0,00	0,00	0,00	0,00	
70878	Remb. frais par d'autres redevables	14 762,25	0,00	0,00	0,00	0,00	0,00	0,00	0,00	0,00	
73	Impôts et taxes	0,00	0,00	0,00	0,00	0,00	0,00	0,00	0,00	0,00	
7331	Taxe enlèvement ordures ménagères et ass	0,00	0,00	0,00	0,00	0,00	0,00	0,00	0,00	0,00	
74	Dotations et participations	0,00	0,00	0,00	0,00	0,00	0,00	0,00	0,00	0,00	
7478	Participat° Autres organismes	0,00	0,00	0,00	0,00	0,00	0,00	0,00	0,00	0,00	
75	Autres produits de gestion courante	0,00	0,00	0,00	0,00	0,00	0,00	0,00	0,00	0,00	
76	Produits financiers	0,00	0,00	0,00	0,00	0,00	0,00	0,00	0,00	0,00	
77	Produits exceptionnels	12 322,00	0,00	0,00	5 530,00	0,00	0,00	0,00	0,00	0,00	
7718	Autres produits except. opérat° gestion	102,00	0,00	0,00	0,00	0,00	0,00	0,00	0,00	0,00	
775	Produits des cessions d'immobilisations	12 220,00	0,00	0,00	5 530,00	0,00	0,00	0,00	0,00	0,00	
78	Reprise sur amortissements et provisions	0,00	0,00	0,00	0,00	0,00	0,00	0,00	0,00	0,00	
	Restes à réaliser au 31/12	0,00	0,00	0,00	0,00	0,00	0,00	0,00	0,00	0,00	
	SOLDE (3)	-726 331,48	-25,90	-81 249,46	-1 587,72	0,00	-274 732,80	0,00	0,00	-11 251,92	

(1) La production de cet état est obligatoire pour les communes de 3 500 habitants et plus, les groupements comprenant au moins une telle commune, leurs établissements et services administratifs hormis les caisses des écoles et les services à activité unique érigés en établissement public ou budget annexe (L. 2312-3, R. 2311-1 et R. 2311-10). Dans les communes de 3 500 habitants et plus, le croisement par fonction est fait à un chiffre (correspondant à la fonction). Dans les communes de 10 000 habitants et plus, le croisement par fonction est fait au niveau le plus détaillé de la nomenclature fonctionnelle (sous-fonction ou rubrique). Les groupements et leurs établissements publics suivent les règles de production et de présentation applicables à la commune membre comptant le plus grand nombre d'habitants (articles L. 5211-36 et R. 5211-14 + L. 5711-1 et R. 5711-2 du CGCT).

(2) Le croisement par nature est fait au niveau de chacun des articles budgétaires.

CDC SEULLES TERRE ET MER - BP SEULLES TERRE ET MER Budget Principal - CA - 2018

(3) Le solde correspond à la différence entre les recettes et les dépenses. Les dépenses et les recettes correspondent à la somme des dépenses et des Réalisations ainsi que des restes à réaliser et des reports (ligne budgétaire 001 et 002). Les lignes reports 001 et 002 apparaissent à la colonne 01-Non ventilables.

IV – ANNEXES		IV
ELEMENTS DU BILAN		
PRESENTATION CROISEE PAR FONCTION (1) – DETAIL FONCTIONNEMENT		
		A1.1

FONCTION 9 – Action économique

(2)	Libellé	90 Interventions économiques	91 Foirs et marchés	92 Aides à l'agriculture et aux industries	93 Aides à l'énergie, inclus. manufact., BTP	94 Aides commerce et services marchands	95 Aides au tourisme	96 Aides aux services publics	Total
DEPENSES									
	Réalisations	149 220,28	0,00	0,00	0,00	0,00	155 354,48	600,48	387 571,93
002	Résultat de fonctionnement reporté	149 220,28	0,00	0,00	0,00	0,00	155 354,48	600,48	387 571,93
011	Charges à caractère général	2 713,20	0,00	0,00	0,00	0,00	55 119,26	600,48	84 754,96
60611	Eau et assainissement	0,00	0,00	0,00	0,00	0,00	159,70	0,00	955,08
60612	Energie - Electricité	0,00	0,00	0,00	0,00	0,00	283,33	0,00	1 321,56
60622	Carburants	0,00	0,00	0,00	0,00	0,00	0,00	0,00	160,80
60623	Alimentation	0,00	0,00	0,00	0,00	0,00	0,00	0,00	143,56
60628	Autres fournitures non stockées	0,00	0,00	0,00	0,00	0,00	0,00	0,00	490,07
60631	Fournitures d'entretien	0,00	0,00	0,00	0,00	0,00	0,00	0,00	149,00
60632	Fournitures de petit équipement	0,00	0,00	0,00	0,00	0,00	1 164,63	0,00	9 076,43
6064	Fournitures administratives	0,00	0,00	0,00	0,00	0,00	273,12	0,00	273,12
6068	Autres matières et fournitures	0,00	0,00	0,00	0,00	0,00	90,72	0,00	90,72
6132	Locations immobilières	0,00	0,00	0,00	0,00	0,00	0,00	0,00	1 655,52
615221	Entretien, réparations bâtiments publics	0,00	0,00	0,00	0,00	0,00	0,00	0,00	660,00
615231	Entretien, réparations voiries	2 713,20	0,00	0,00	0,00	0,00	0,00	0,00	2 713,20
61558	Entretien autres biens mobiliers	0,00	0,00	0,00	0,00	0,00	0,00	0,00	1 736,40
6156	Maintenance	0,00	0,00	0,00	0,00	0,00	1 068,95	0,00	1 100,17
6168	Autres primes d'assurance	0,00	0,00	0,00	0,00	0,00	0,00	0,00	340,00
6182	Documentation générale et technique	0,00	0,00	0,00	0,00	0,00	636,00	0,00	636,00
6228	Divers	0,00	0,00	0,00	0,00	0,00	0,00	0,00	10 024,14
6231	Annonces et insertions	0,00	0,00	0,00	0,00	0,00	0,00	600,48	600,48
6236	Catalogues et imprimés	0,00	0,00	0,00	0,00	0,00	360,00	0,00	360,00
6262	Frais de télécommunications	0,00	0,00	0,00	0,00	0,00	1 844,06	0,00	3 029,86
6281	Concours divers (cotisations)	0,00	0,00	0,00	0,00	0,00	49 238,75	0,00	49 238,75
012	Charges de personnel, frais assimilés	19 177,03	0,00	0,00	0,00	0,00	154,72	0,00	75 406,52
6332	Cotisations versées au F.N.A.L.	306,75	0,00	0,00	0,00	0,00	0,55	0,00	307,30
6336	Cotisations CNEFT et CDGFPT	0,00	0,00	0,00	0,00	0,00	1,75	0,00	849,78
64131	Rémunérations non tt.	0,00	0,00	0,00	0,00	0,00	109,24	0,00	53 109,98

CDC SEULLES TERRE ET MER - BP SEULLES TERRE ET MER Budget Principal - CA - 2018

(2)	Libellé	90 Interventions économiques	91 Fôres et marchés	92 Aides à l'agriculture et aux industries	93 Aides à l'énergie, indus. manufact., BTP	94 Aides commerce et services marchands	95 Aides au tourisme	96 Aides aux services publics	Total
6451	Cotisations à l'U.R.S.S.A.F.	18 870,28	0,00	0,00	0,00	0,00	38,60	0,00	18 908,88
6453	Cotisations aux caisses de retraites	0,00	0,00	0,00	0,00	0,00	4,58	0,00	2 230,58
014	Atténuations de produits	0,00	0,00	0,00	0,00	0,00	0,00	0,00	0,00
042	Opérat° ordre transfert entre sections	35 444,00	0,00	0,00	0,00	0,00	1 044,00	0,00	36 488,00
675	Valeurs comptables immobilisations cédée	29 470,00	0,00	0,00	0,00	0,00	0,00	0,00	29 470,00
6761	Différences sur réalisations (positives)	5 530,00	0,00	0,00	0,00	0,00	0,00	0,00	5 530,00
6811	Dot. amort. et prov. Immos incorporelles	444,00	0,00	0,00	0,00	0,00	1 044,00	0,00	1 488,00
043	Opérat° ordre intérieur de la section	0,00	0,00	0,00	0,00	0,00	0,00	0,00	0,00
65	Autres charges de gestion courante	87 587,28	0,00	0,00	0,00	0,00	98 945,00	0,00	186 532,28
6531	Indemnités	8 360,64	0,00	0,00	0,00	0,00	0,00	0,00	8 360,64
6533	Cotisations de retraite	351,12	0,00	0,00	0,00	0,00	0,00	0,00	351,12
6534	Cois. de sécurité sociale - part patron	2 384,52	0,00	0,00	0,00	0,00	0,00	0,00	2 384,52
65541	Contrib. fonds compens. ch. territoriales	76 491,00	0,00	0,00	0,00	0,00	31 445,00	0,00	107 936,00
6574	Subv. fonct. Associat°, personnes privée	0,00	0,00	0,00	0,00	0,00	67 500,00	0,00	67 500,00
656	Frais fonctionnement des groupes d'élus	0,00	0,00	0,00	0,00	0,00	0,00	0,00	0,00
66	Charges financières	4 298,77	0,00	0,00	0,00	0,00	0,00	0,00	4 298,77
66111	Intérêts réglés à l'échéance	4 298,77	0,00	0,00	0,00	0,00	0,00	0,00	4 298,77
67	Charges exceptionnelles	0,00	0,00	0,00	0,00	0,00	91,50	0,00	91,50
673	Titres annulés (sur exercices antérieurs)	0,00	0,00	0,00	0,00	0,00	91,50	0,00	91,50
68	Dot. aux amortissements et provisions	0,00	0,00	0,00	0,00	0,00	0,00	0,00	0,00
	Restes à réaliser au 31/12	0,00	0,00	0,00	0,00	0,00	0,00	0,00	0,00
	RECETTES	109 751,24	0,00	0,00	0,00	0,00	81 655,49	0,00	191 610,03
	Réalisations	109 751,24	0,00	0,00	0,00	0,00	81 655,49	0,00	191 610,03
002	Résultat de fonctionnement reporté	0,00	0,00	0,00	0,00	0,00	0,00	0,00	0,00
013	Atténuations de charges	0,00	0,00	0,00	0,00	0,00	0,00	0,00	0,00
042	Opérat° ordre transfert entre sections	2 229,00	0,00	0,00	0,00	0,00	24 941,80	0,00	27 170,80
777		2 229,00	0,00	0,00	0,00	0,00	24 941,80	0,00	27 170,80

CDC SEULLES TERRE ET MER - BP SEULLES TERRE ET MER Budget Principal - CA - 2018

(2)	Libellé	90 Interventions économiques	91 Foire et marchés	92 Aides à l'agriculture et aux industries	93 Aides à l'énergie, indus. manufact., BTP	94 Aides commerce et services marchands	95 Aides au tourisme	96 Aides aux services publics	Total
	Quote-part subv invest transf cpte résul								
043	Opérat* ordre intérieur de la section	0,00	0,00	0,00	0,00	0,00	0,00	0,00	0,00
70	Produits des services, du domaine, vente	71 550,24	0,00	0,00	0,00	0,00	72,25	0,00	71 622,49
70875	Remb. frais par les communes du GFP	71 550,24	0,00	0,00	0,00	0,00	0,00	0,00	71 550,24
7088	Produits activités annexes (abonnements)	0,00	0,00	0,00	0,00	0,00	72,25	0,00	72,25
73	Impôts et taxes	0,00	0,00	0,00	0,00	0,00	56 641,44	0,00	56 641,44
7362	Taxes de séjour	0,00	0,00	0,00	0,00	0,00	56 641,44	0,00	56 641,44
74	Dotations et participations	959,00	0,00	0,00	0,00	0,00	0,00	0,00	959,00
7473	Participat* Départements	959,00	0,00	0,00	0,00	0,00	0,00	0,00	959,00
75	Autres produits de gestion courante	0,00	0,00	0,00	0,00	0,00	0,00	0,00	0,00
76	Produits financiers	0,00	0,00	0,00	0,00	0,00	0,00	0,00	0,00
77	Produits exceptionnels	35 013,00	0,00	0,00	0,00	0,00	0,00	0,00	35 013,00
7718	Autres produits except. opérat* gestion	13,00	0,00	0,00	0,00	0,00	0,00	0,00	13,00
775	Produits des cessions d'immobilisations	35 000,00	0,00	0,00	0,00	0,00	0,00	0,00	35 000,00
78	Reprise sur amortissements et provisions	0,00	0,00	0,00	0,00	0,00	0,00	0,00	0,00
	Restes à réaliser au 31/12	0,00	0,00	0,00	0,00	0,00	0,00	0,00	0,00
	SOLDE (3)	-39 469,04	0,00	0,00	0,00	0,00	-73 699,99	-600,48	-195 961,90

(1) La production de cet état est obligatoire pour les communes de 3 500 habitants et plus, les groupements comprenant au moins une telle commune, leurs établissements et services administratifs hormis les caisses des écoles et les services à activité unique érigés en établissement public ou budget annexe (L. 2312-3, R. 2311-1 et R. 2311-10). Dans les communes de 3 500 habitants et plus, le croisement par fonction est fait à un chiffre (correspondant à la fonction). Dans les communes de 10 000 habitants et plus, le croisement par fonction est fait au niveau le plus détaillé de la nomenclature fonctionnelle (sous-fonction ou rubrique). Les groupements et leurs établissements publics suivent les règles de production et de présentation applicables à la commune membre comptant le plus grand nombre d'habitants (articles L. 5211-14 et R. 5211-1 et R. 5211-2 du CGCT).

(2) Le croisement par nature est fait au niveau de chacun des articles budgétaires.

(3) Le solde correspond à la différence entre les recettes et les dépenses. Les dépenses et les recettes correspondent à la somme des dépenses et des réalisations ainsi que des restes à réaliser et des reports (ligne budgétaire 001 et 002). Les lignes reports 001 et 002 apparaissent à la colonne 01-Non ventilables.

IV – ANNEXES		IV
ELEMENTS DU BILAN		
PRESENTATION CROISEE PAR FONCTION – DETAIL INVESTISSEMENT		
		A1.2

FONCTION 0 – Services généraux des administrations publiques locales

(1)	Libellé	01 Opérations non ventilables	02 Administration générale	03 Justice	04 Coopérat° décentralisée, act° européen.	Total
	DEPENSES (2)					
	Réalisations					
001	Solde d'exécution sect° d'investissement	0,00	1 818 786,65	0,00	0,00	1 818 786,65
010	Stocks	0,00	1 818 786,65	0,00	0,00	1 818 786,65
040	Opérat° ordre transfert entre sections	0,00	1 741 454,20	0,00	0,00	1 741 454,20
13911	Etat et établissements nationaux	0,00	18 974,07	0,00	0,00	18 974,07
13913	Sub. transf. cpte résult. Départements	0,00	2 439,00	0,00	0,00	2 439,00
2313	Constructions	0,00	10 101,98	0,00	0,00	10 101,98
2317	Immo. corporelles reçues mise à dispo.	0,00	1 639,69	0,00	0,00	1 639,69
041	Opérations patrimoniales	0,00	4 793,40	0,00	0,00	4 793,40
10	Dotations, fonds divers et réserves	0,00	0,00	0,00	0,00	0,00
13	Subventions d'investissement	0,00	0,00	0,00	0,00	0,00
16	Emprunts et dettes assimilées	0,00	39 147,26	0,00	0,00	39 147,26
1841	Emprunts en euros	0,00	39 147,26	0,00	0,00	39 147,26
18	Compte de liaison : affectat° (BA,régie)	0,00	0,00	0,00	0,00	0,00
20	Immobilisations incorporelles	0,00	393,96	0,00	0,00	393,96
2051	Concessions, droits similaires	0,00	393,96	0,00	0,00	393,96
204	Subventions d'équipement versées	0,00	0,00	0,00	0,00	0,00
21	Immobilisations corporelles	0,00	14 362,95	0,00	0,00	14 362,95
2183	Matériel de bureau et informatique	0,00	11 390,53	0,00	0,00	11 390,53
2184	Mobilier	0,00	1 883,80	0,00	0,00	1 883,80
2188	Autres immobilisations corporelles	0,00	1 088,62	0,00	0,00	1 088,62
22	Immobilisations reçues en affectation	0,00	0,00	0,00	0,00	0,00
23	Immobilisations en cours	0,00	4 454,21	0,00	0,00	4 454,21
2313	Constructions	0,00	4 454,21	0,00	0,00	4 454,21
26	Participat° et créances rattachées	0,00	0,00	0,00	0,00	0,00

CDC SEULLES TERRE ET MER - BP SEULLES TERRE ET MER Budget Principal - CA - 2018

(1)	Libellé	01 Opérations non ventilables	02 Administration générale	03 Justice	04 Coopérat° décentralisée, act° européen.	Total
27	Autres immobilisations financières	0,00	0,00	0,00	0,00	0,00
	Opérations d'équipement	0,00	0,00	0,00	0,00	0,00
	Opérations pour compte de tiers	0,00	0,00	0,00	0,00	0,00
	Restes à réaliser au 31/12	0,00	0,00	0,00	0,00	0,00
	RECETTES (2)					
	Réalisations	0,00	2 412 607,70	0,00	0,00	2 412 607,70
001	Soide d'exécution sect° d'investissement	0,00	0,00	0,00	0,00	2 412 607,70
010	Stocks	0,00	0,00	0,00	0,00	0,00
040	Opérat° ordre transfert entre sections	0,00	1 175 315,08	0,00	0,00	1 175 315,08
192	Plus ou moins-values sur cession immo.	0,00	236 077,78	0,00	0,00	236 077,78
2138	Autres constructions	0,00	123 922,22	0,00	0,00	123 922,22
28031	Frais d'études	0,00	32 690,03	0,00	0,00	32 690,03
28033	Frais d'insertion	0,00	18,00	0,00	0,00	18,00
28041S11	GFP rat : Bien mobilier, matériel	0,00	201,00	0,00	0,00	201,00
28051	Concessions et droits similaires	0,00	7 526,04	0,00	0,00	7 526,04
28121	Plantations d'arbres et d'arbustes	0,00	416,00	0,00	0,00	416,00
28128	Autres aménagements de terrains	0,00	5 812,14	0,00	0,00	5 812,14
281318	Autres bâtiments publics	0,00	112,00	0,00	0,00	112,00
28135	Installations générales, agencements, ...	0,00	40 833,92	0,00	0,00	40 833,92
28138	Autres constructions	0,00	32 075,93	0,00	0,00	32 075,93
28145	Construct° sol autrui - Installat° gén.	0,00	5 734,93	0,00	0,00	5 734,93
28152	Installations de voirie	0,00	19,01	0,00	0,00	19,01
281538	Autres réseaux	0,00	38,00	0,00	0,00	38,00
281561	Matériel roulant	0,00	10 748,00	0,00	0,00	10 748,00
281568	Autres matériels, outillages incendie	0,00	3 058,55	0,00	0,00	3 058,55
281571	Matériel roulant	0,00	27 153,98	0,00	0,00	27 153,98
281578	Autre matériel et outillage de voirie	0,00	1 450,35	0,00	0,00	1 450,35
28158	Autres installat°, matériel et outillage	0,00	37 920,92	0,00	0,00	37 920,92
28171	Terrains (m. à dispo)	0,00	7 939,27	0,00	0,00	7 939,27
281728	Autres agencements (m. à dispo)	0,00	3 624,55	0,00	0,00	3 624,55
281731	Bâtiments publics (m. à dispo)	0,00	127 984,30	0,00	0,00	127 984,30
281735	Installations générales (m. à dispo)	0,00	92 201,41	0,00	0,00	92 201,41
281738	Autres constructions (m. à dispo)	0,00	85 607,92	0,00	0,00	85 607,92
281751	Réseaux de voirie (m. à dispo)	0,00	11 541,31	0,00	0,00	11 541,31
281752	Installations de voirie (m. à dispo)	0,00	171 596,41	0,00	0,00	171 596,41
281757	Matériel, outillage voirie (m. à dispo)	0,00	7 829,90	0,00	0,00	7 829,90

CDC SEUILLES TERRE ET MER - BP SEUILLES TERRE ET MER Budget Principal - CA - 2018

(1)	Libellé	01 Opérations non ventilables	02 Administration générale	03 Justice	04 Coopérat* décentralisée, act* européen.	Total
281758	Autres installat*, matériel (m. à dispo)	0,00	25 561,17	0,00	0,00	25 561,17
281783	Matériel bureau et info. (m. à dispo)	0,00	7 034,22	0,00	0,00	7 034,22
281784	Mobilier (m. à dispo)	0,00	25 886,98	0,00	0,00	25 886,98
281788	Autres immo. corporelles (m. à dispo)	0,00	15 187,59	0,00	0,00	15 187,59
28181	Installations générales, aménagt divers	0,00	383,05	0,00	0,00	383,05
28182	Matériel de transport	0,00	5 025,00	0,00	0,00	5 025,00
28183	Matériel de bureau et informatique	0,00	8 971,83	0,00	0,00	8 971,83
28184	Mobilier	0,00	5 122,65	0,00	0,00	5 122,65
28188	Autres immo. corporelles	0,00	5 874,00	0,00	0,00	5 874,00
28288	Autres immo. corporelles (affectation)	0,00	1 154,52	0,00	0,00	1 154,52
041	Opérations patrimoniales	0,00	0,00	0,00	0,00	0,00
10	Dotations, fonds divers et réserves	0,00	1 097 366,62	0,00	0,00	1 097 366,62
10222	FCTVA	0,00	279 513,00	0,00	0,00	279 513,00
1068	Excédents de fonctionnement capitalisés	0,00	817 853,62	0,00	0,00	817 853,62
13	Subventions d'investissement	0,00	139 926,00	0,00	0,00	139 926,00
1313	Subv. transf. Départements	0,00	139 926,00	0,00	0,00	139 926,00
16	Emprunts et dettes assimilées	0,00	0,00	0,00	0,00	0,00
18	Compte de liaison : affectat* (B.A.,régie)	0,00	0,00	0,00	0,00	0,00
20	Immobilisations incorporelles	0,00	0,00	0,00	0,00	0,00
204	Subventions d'équipement versées	0,00	0,00	0,00	0,00	0,00
21	Immobilisations corporelles	0,00	0,00	0,00	0,00	0,00
22	Immobilisations reçues en affectation	0,00	0,00	0,00	0,00	0,00
23	Immobilisations en cours	0,00	0,00	0,00	0,00	0,00
26	Participat* et créances rattachées	0,00	0,00	0,00	0,00	0,00
27	Autres immobilisations financières	0,00	0,00	0,00	0,00	0,00
Opérations pour compte de tiers		0,00	0,00	0,00	0,00	0,00
Restes à réaliser au 31/12		0,00	0,00	0,00	0,00	0,00
SOLDE (2)		0,00	593 821,05	0,00	0,00	593 821,05

(1)	Libellé	Sous-fonction 02				Sous-fonction 04			
		020 Administrat* générale collectivité	021 Assemblée locale	022 Administration générale de l'état	023 Information, communication, publicité	024 Fêtes et cérémonies	025 Aides aux assoc. (non classées ailleurs)	026 Cimetières et pompes funèbres	041 Subvention globale
	1 818 786,65	0,00	0,00	0,00	0,00	0,00	0,00	0,00	0,00
DEPENSES (2)		0,00	0,00	0,00	0,00	0,00	0,00	0,00	0,00

CDC SEULLES TERRE ET MER - BP SEULLES TERRE ET MER Budget Principal - CA - 2018

(1)	Libellé	Sous-fonction 02							Sous-fonction 04		
		020 Administrat° générale collectivité	021 Assemblée locale	022 Administration générale de l'état	023 Information, communication, publicité	024 Fêtes et cérémonies	025 Aides aux assoc. (non classées ailleurs)	026 Cimetières et pompes funèbres	041 Subvention globale	048 Autres act° de coopérat° décentralisée	
	Réalisations	1 818 786,65	0,00	0,00	0,00	0,00	0,00	0,00	0,00	0,00	
001	Solde d'exécution sect° d'investissement	1 741 454,20	0,00	0,00	0,00	0,00	0,00	0,00	0,00	0,00	
010	Stocks	0,00	0,00	0,00	0,00	0,00	0,00	0,00	0,00	0,00	
040	Opérat° ordre transfert entre sections	18 974,07	0,00	0,00	0,00	0,00	0,00	0,00	0,00	0,00	
13911	Etat et établissements nationaux	2 439,00	0,00	0,00	0,00	0,00	0,00	0,00	0,00	0,00	
13913	Sub. transf. cpte résult. Départements	10 101,98	0,00	0,00	0,00	0,00	0,00	0,00	0,00	0,00	
2313	Constructions	1 639,69	0,00	0,00	0,00	0,00	0,00	0,00	0,00	0,00	
2317	Immo. corporelles reçues mise à dispo.	4 793,40	0,00	0,00	0,00	0,00	0,00	0,00	0,00	0,00	
041	Opérations patrimoniales	0,00	0,00	0,00	0,00	0,00	0,00	0,00	0,00	0,00	
10	Dotations, fonds divers et réserves	0,00	0,00	0,00	0,00	0,00	0,00	0,00	0,00	0,00	
13	Subventions d'investissement	0,00	0,00	0,00	0,00	0,00	0,00	0,00	0,00	0,00	
16	Emprunts et dettes assimilées	39 147,26	0,00	0,00	0,00	0,00	0,00	0,00	0,00	0,00	
1641	Emprunts en euros	39 147,26	0,00	0,00	0,00	0,00	0,00	0,00	0,00	0,00	
18	Compte de liaison : affectat° (BA, régie)	0,00	0,00	0,00	0,00	0,00	0,00	0,00	0,00	0,00	
20	Immobilisations incorporelles	393,96	0,00	0,00	0,00	0,00	0,00	0,00	0,00	0,00	
2051	Concessions, droits similaires	393,96	0,00	0,00	0,00	0,00	0,00	0,00	0,00	0,00	
204	Subventions d'équipement versées	0,00	0,00	0,00	0,00	0,00	0,00	0,00	0,00	0,00	
21	Immobilisations corporelles	14 362,95	0,00	0,00	0,00	0,00	0,00	0,00	0,00	0,00	
2163	Matériel de bureau et informatique	11 390,63	0,00	0,00	0,00	0,00	0,00	0,00	0,00	0,00	
2164	Mobilier	1 863,60	0,00	0,00	0,00	0,00	0,00	0,00	0,00	0,00	
2166	Autres immobilisations corporelles	1 068,62	0,00	0,00	0,00	0,00	0,00	0,00	0,00	0,00	

(1)	Libellé	Sous-fonction 02							Sous-fonction 04		
		020 Administrat° générale collectivité	021 Assemblée locale	022 Administration générale de l'état	023 Information, communication, publicité	024 Fêtes et cérémonies	025 Aides aux assoc. (non classées ailleurs)	026 Cimetières et pompes funébres	041 Subvention globale	048 Autres act° de coopérat° décentralisée	
22	Immobilisations reçues en affectation	0,00	0,00	0,00	0,00	0,00	0,00	0,00	0,00	0,00	0,00
23	Immobilisations en cours	4 454,21	0,00	0,00	0,00	0,00	0,00	0,00	0,00	0,00	0,00
2313	Constructions	4 454,21	0,00	0,00	0,00	0,00	0,00	0,00	0,00	0,00	0,00
26	Participat° et créances rattachées	0,00	0,00	0,00	0,00	0,00	0,00	0,00	0,00	0,00	0,00
27	Autres immobilisations financières	0,00	0,00	0,00	0,00	0,00	0,00	0,00	0,00	0,00	0,00
Opérations d'équipement		0,00	0,00	0,00	0,00	0,00	0,00	0,00	0,00	0,00	0,00
Opérations pour compte de tiers		0,00	0,00	0,00	0,00	0,00	0,00	0,00	0,00	0,00	0,00
Restes à réaliser au 31/12		0,00	0,00	0,00	0,00	0,00	0,00	0,00	0,00	0,00	0,00
RECETTES (2)		2 412 607,70	0,00	0,00	0,00	0,00	0,00	0,00	0,00	0,00	0,00
Réalizations		2 412 607,70	0,00	0,00	0,00	0,00	0,00	0,00	0,00	0,00	0,00
001	Solde d'exécution sect° d'investissement	0,00	0,00	0,00	0,00	0,00	0,00	0,00	0,00	0,00	0,00
010	Stocks	0,00	0,00	0,00	0,00	0,00	0,00	0,00	0,00	0,00	0,00
040	Opérat° ordre transfert entre sections	1 175 315,08	0,00	0,00	0,00	0,00	0,00	0,00	0,00	0,00	0,00
192	Plus ou moins-values sur cession immo.	236 077,78	0,00	0,00	0,00	0,00	0,00	0,00	0,00	0,00	0,00
2138	Autres constructions	123 922,22	0,00	0,00	0,00	0,00	0,00	0,00	0,00	0,00	0,00
28031	Frais d'études	32 690,03	0,00	0,00	0,00	0,00	0,00	0,00	0,00	0,00	0,00
28033	Frais d'insertion	18,00	0,00	0,00	0,00	0,00	0,00	0,00	0,00	0,00	0,00
28041511	GFP rat : Bien mobilier, matériel	201,00	0,00	0,00	0,00	0,00	0,00	0,00	0,00	0,00	0,00
28051	Concessions et droits similaires	7 526,04	0,00	0,00	0,00	0,00	0,00	0,00	0,00	0,00	0,00
28121	Plantations d'arbres et d'arbustes	416,00	0,00	0,00	0,00	0,00	0,00	0,00	0,00	0,00	0,00
28128	Autres aménagements de terrains	5 812,14	0,00	0,00	0,00	0,00	0,00	0,00	0,00	0,00	0,00
281318	Autres bâtiments publics	112,00	0,00	0,00	0,00	0,00	0,00	0,00	0,00	0,00	0,00
28135	Installations générales, agencements, ...	40 833,92	0,00	0,00	0,00	0,00	0,00	0,00	0,00	0,00	0,00
28138	Autres constructions	32 075,99	0,00	0,00	0,00	0,00	0,00	0,00	0,00	0,00	0,00

CDC SEULLES TERRE ET MER - BP SEULLES TERRE ET MER Budget Principal - CA - 2018

(1)	Libellé	Sous-fonction 02							Sous-fonction 04	
		020 Administrat° générale collectivité	021 Assemblée locale	022 Administration générale de l'état	023 Information, communication, publicité	024 Fêtes et cérémonies	025 Aides aux assoc. (non classées ailleurs)	026 Cimetières et pompes funèbres	041 Subvention globale	048 Autres act° de coopérat° décentralisée
28145	Construct° sol autrui - installat° génér.	5 734,93	0,00	0,00	0,00	0,00	0,00	0,00	0,00	0,00
28152	Installations de voirie	19,01	0,00	0,00	0,00	0,00	0,00	0,00	0,00	0,00
281538	Autres réseaux	38,00	0,00	0,00	0,00	0,00	0,00	0,00	0,00	0,00
281561	Matériel roulant	10 748,00	0,00	0,00	0,00	0,00	0,00	0,00	0,00	0,00
281568	Autres matériels, outillages incendie	3 058,55	0,00	0,00	0,00	0,00	0,00	0,00	0,00	0,00
281571	Matériel roulant	27 153,98	0,00	0,00	0,00	0,00	0,00	0,00	0,00	0,00
281578	Autre matériel et outillage de voirie	1 450,35	0,00	0,00	0,00	0,00	0,00	0,00	0,00	0,00
28158	Autres installat°, matériel et outillage	37 920,92	0,00	0,00	0,00	0,00	0,00	0,00	0,00	0,00
28171	Terrains (m.à dispo)	7 939,27	0,00	0,00	0,00	0,00	0,00	0,00	0,00	0,00
281728	Autres agencements (m. à dispo)	3 624,55	0,00	0,00	0,00	0,00	0,00	0,00	0,00	0,00
281731	Bâtiments publics (m. à dispo)	127 984,30	0,00	0,00	0,00	0,00	0,00	0,00	0,00	0,00
281735	Installations générales (m. à dispo)	92 201,41	0,00	0,00	0,00	0,00	0,00	0,00	0,00	0,00
281738	Autres constructions (m. à dispo)	85 607,92	0,00	0,00	0,00	0,00	0,00	0,00	0,00	0,00
281751	Réseaux de voirie (m. à dispo)	11 541,31	0,00	0,00	0,00	0,00	0,00	0,00	0,00	0,00
281752	Installations de voirie (m. à dispo)	171 596,41	0,00	0,00	0,00	0,00	0,00	0,00	0,00	0,00
281757	Matériel, outillage voirie (m. à dispo)	7 829,90	0,00	0,00	0,00	0,00	0,00	0,00	0,00	0,00
281758	Autres installat°, matériel (m. à dispo)	26 561,17	0,00	0,00	0,00	0,00	0,00	0,00	0,00	0,00
281783	Matériel bureau et info. (m. à dispo)	7 034,22	0,00	0,00	0,00	0,00	0,00	0,00	0,00	0,00
281784	Mobilier (m. à dispo)	25 886,98	0,00	0,00	0,00	0,00	0,00	0,00	0,00	0,00
281788	Autres immo. corporelles (m. à dispo)	15 167,59	0,00	0,00	0,00	0,06	0,00	0,00	0,00	0,00
28181	Installations générales, aménagt divers	383,05	0,00	0,00	0,00	0,00	0,00	0,00	0,00	0,00
28182	Matériel de transport	5 025,00	0,00	0,00	0,00	0,00	0,00	0,00	0,00	0,00
28183	Matériel de bureau et informatique	8 971,83	0,00	0,00	0,00	0,00	0,00	0,00	0,00	0,00

CDC SEULLES TERRE ET MER - BP SEULLES TERRE ET MER Budget Principal - CA - 2018

(1)	Libellé	Sous-fonction 02							Sous-fonction 04	
		020 Administrat° générale collectivité	021 Assemblée locale	022 Administration générale de l'état	023 Information, communication, publicité	024 Fêtes et cérémonies	025 Aides aux assoc. (non classées ailleurs)	026 Cimetières et pompes funébres	041 Subvention globale	048 Autres act° de coopérat° décentralisée
28184	Mobilier	5 122,85	0,00	0,00	0,00	0,00	0,00	0,00	0,00	0,00
28188	Autres immo. corporelles	5 874,00	0,00	0,00	0,00	0,00	0,00	0,00	0,00	0,00
28288	Autres immo. corporelles (affectation)	1 154,52	0,00	0,00	0,00	0,00	0,00	0,00	0,00	0,00
041	Opérations patrimoniales	0,00	0,00	0,00	0,00	0,00	0,00	0,00	0,00	0,00
10	Dotations, fonds divers et réserves	1 097 366,62	0,00	0,00	0,00	0,00	0,00	0,00	0,00	0,00
10222	FCTVA	279 513,00	0,00	0,00	0,00	0,00	0,00	0,00	0,00	0,00
1068	Excédents de fonctionnement capitalisés	817 853,62	0,00	0,00	0,00	0,00	0,00	0,00	0,00	0,00
13	Subventions d'investissement	139 926,00	0,00	0,00	0,00	0,00	0,00	0,00	0,00	0,00
1313	Subv. transf. Départements	139 926,00	0,00	0,00	0,00	0,00	0,00	0,00	0,00	0,00
16	Emprunts et dettes assimilées	0,00	0,00	0,00	0,00	0,00	0,00	0,00	0,00	0,00
18	Compte de liaison : affectat° (BArégie)	0,00	0,00	0,00	0,00	0,00	0,00	0,00	0,00	0,00
20	Immobilisations incorporelles	0,00	0,00	0,00	0,00	0,00	0,00	0,00	0,00	0,00
204	Subventions d'équipement versées	0,00	0,00	0,00	0,00	0,00	0,00	0,00	0,00	0,00
21	Immobilisations corporelles	0,00	0,00	0,00	0,00	0,00	0,00	0,00	0,00	0,00
22	Immobilisations reçues en affectation	0,00	0,00	0,00	0,00	0,00	0,00	0,00	0,00	0,00
23	Immobilisations en cours	0,00	0,00	0,00	0,00	0,00	0,00	0,00	0,00	0,00
26	Participat° et créances rattachées	0,00	0,00	0,00	0,00	0,00	0,00	0,00	0,00	0,00
27	Autres immobilisations financières	0,00	0,00	0,00	0,00	0,00	0,00	0,00	0,00	0,00
Opérations pour compte de tiers		0,00	0,00	0,00	0,00	0,00	0,00	0,00	0,00	0,00
Restes à réaliser au 31/12		0,00	0,00	0,00	0,00	0,00	0,00	0,00	0,00	0,00
SOLDE (2)		593 821,05	0,00	0,00	0,00	0,00	0,00	0,00	0,00	0,00

(1) Pour le croisement par nature, le détail est fait selon le niveau de vote choisi par l'assemblée délibérante (chapitre, article ou article spécialisé).

CDC SEULLES TERRE ET MER - BP SEULLES TERRE ET MER Budget Principal - CA - 2018

(2) Le solde correspond à la différence entre les recettes et les dépenses. Les dépenses et les recettes correspondent à la somme des dépenses et des recettes de l'exercice ainsi que des restes à réaliser et des reports (lignes budgétaires 001 et 002). Les lignes reports 001 et 002 apparaissent à la colonne 01-Non ventilables.

IV – ANNEXES	IV
ELEMENTS DU BILAN	
PRESENTATION CROISEE PAR FONCTION – DETAIL INVESTISSEMENT	A1.2

FONCTION 1 – Sécurité et salubrité publiques

(1)	Libellé	11 Sécurité intérieure	12 Hygiène et salubrité publique	Total
	DEPENSES (2)	0,00	0,00	0,00
	Réalisations	0,00	0,00	0,00
001	Solde d'exécution sect' d'investissement	0,00	0,00	0,00
010	Stocks	0,00	0,00	0,00
040	Opérat' ordre transfert entre sections	0,00	0,00	0,00
041	Opérations patrimoniales	0,00	0,00	0,00
10	Dotations, fonds divers et réserves	0,00	0,00	0,00
13	Subventions d'investissement	0,00	0,00	0,00
16	Emprunts et dettes assimilées	0,00	0,00	0,00
18	Compte de liaison : affectat' (BA,régie)	0,00	0,00	0,00
20	Immobilisations incorporelles	0,00	0,00	0,00
204	Subventions d'équipement versées	0,00	0,00	0,00
21	Immobilisations corporelles	0,00	0,00	0,00
22	Immobilisations reçues en affectation	0,00	0,00	0,00
23	Immobilisations en cours	0,00	0,00	0,00
26	Participat' et créances rattachées	0,00	0,00	0,00
27	Autres immobilisations financières	0,00	0,00	0,00
	Opérations d'équipement	0,00	0,00	0,00
	Opérations pour compte de tiers	0,00	0,00	0,00
	Restes à réaliser au 31/12	0,00	0,00	0,00
	RECETTES (2)	0,00	0,00	0,00
	Réalisations	0,00	0,00	0,00
001	Solde d'exécution sect' d'investissement	0,00	0,00	0,00
010	Stocks	0,00	0,00	0,00
040	Opérat' ordre transfert entre sections	0,00	0,00	0,00

(1)	Libellé	11 Sécurité intérieure	12 Hygiène et salubrité publique	Total
041	Opérations patrimoniales			
10	Dotations, fonds divers et réserves	0,00	0,00	0,00
13	Subventions d'investissement	0,00	0,00	0,00
16	Emprunts et dettes assimilées	0,00	0,00	0,00
18	Compte de liaison : affectat° (BA,régie)	0,00	0,00	0,00
20	Immobilisations incorporelles	0,00	0,00	0,00
204	Subventions d'équipement versées	0,00	0,00	0,00
21	Immobilisations corporelles	0,00	0,00	0,00
22	Immobilisations reçues en affectation	0,00	0,00	0,00
23	Immobilisations en cours	0,00	0,00	0,00
26	Participat° et créances rattachées	0,00	0,00	0,00
27	Autres immobilisations financières	0,00	0,00	0,00
Opérations pour compte de tiers				
Restes à réaliser au 31/12				
SOLDE (2)				
		0,00	0,00	0,00

(1)	Libellé	Sous-fonction 11				114 Autres services de protection civile
		110 Services communs	111 Police nationale	112 Police municipale	113 Pompiers, incendies et secours	
DEPENSES (2)						
Réalizations						
001	Solde d'exécution sect° d'investissement	0,00	0,00	0,00	0,00	0,00
010	Stocks	0,00	0,00	0,00	0,00	0,00
040	Opérat° ordre transfert entre sections	0,00	0,00	0,00	0,00	0,00
041	Opérations patrimoniales	0,00	0,00	0,00	0,00	0,00
10	Dotations, fonds divers et réserves	0,00	0,00	0,00	0,00	0,00
13	Subventions d'investissement	0,00	0,00	0,00	0,00	0,00
16	Emprunts et dettes assimilées	0,00	0,00	0,00	0,00	0,00
18	Compte de liaison : affectat° (BA,régie)	0,00	0,00	0,00	0,00	0,00
20	Immobilisations incorporelles	0,00	0,00	0,00	0,00	0,00
204	Subventions d'équipement versées	0,00	0,00	0,00	0,00	0,00
21	Immobilisations corporelles	0,00	0,00	0,00	0,00	0,00

CDC SEULLES TERRE ET MER - BP SEULLES TERRE ET MER Budget Principal - CA - 2018

(1)	Libellé	Sous-fonction 11				114 Autres services de protection civile
		110 Services communs	111 Police nationale	112 Police municipale	113 Pompiers, incendies et secours	
22	Immobilisations reçues en affectation	0,00	0,00	0,00	0,00	0,00
23	Immobilisations en cours	0,00	0,00	0,00	0,00	0,00
26	Participat* et créances rattachées	0,00	0,00	0,00	0,00	0,00
27	Autres immobilisations financières	0,00	0,00	0,00	0,00	0,00
	Opérations d'équipement	0,00	0,00	0,00	0,00	0,00
	Opérations pour compte de tiers	0,00	0,00	0,00	0,00	0,00
	Restes à réaliser au 31/12	0,00	0,00	0,00	0,00	0,00
	RECETTES (2)	0,00	0,00	0,00	0,00	0,00
	Réalisations	0,00	0,00	0,00	0,00	0,00
001	Solde d'exécution sect* d'investissement	0,00	0,00	0,00	0,00	0,00
010	Stocks	0,00	0,00	0,00	0,00	0,00
040	Opérat* ordre transfert entre sections	0,00	0,00	0,00	0,00	0,00
041	Opérations patrimoniales	0,00	0,00	0,00	0,00	0,00
10	Dotations, fonds divers et réserves	0,00	0,00	0,00	0,00	0,00
13	Subventions d'investissement	0,00	0,00	0,00	0,00	0,00
16	Emprunts et dettes assimilées	0,00	0,00	0,00	0,00	0,00
18	Compte de liaison : affectat* (BA,régie)	0,00	0,00	0,00	0,00	0,00
20	Immobilisations incorporelles	0,00	0,00	0,00	0,00	0,00
204	Subventions d'équipement versées	0,00	0,00	0,00	0,00	0,00
21	Immobilisations corporelles	0,00	0,00	0,00	0,00	0,00
22	Immobilisations reçues en affectation	0,00	0,00	0,00	0,00	0,00
23	Immobilisations en cours	0,00	0,00	0,00	0,00	0,00
26	Participat* et créances rattachées	0,00	0,00	0,00	0,00	0,00
27	Autres immobilisations financières	0,00	0,00	0,00	0,00	0,00
	Opérations pour compte de tiers	0,00	0,00	0,00	0,00	0,00
	Restes à réaliser au 31/12	0,00	0,00	0,00	0,00	0,00
	SOLDE (2)	0,00	0,00	0,00	0,00	0,00

(1) Pour le croisement par nature, le détail est fait selon le niveau de vote choisi par l'assemblée délibérante (chapitre, article ou article spécialisé).

(2) Le solde correspond à la différence entre les recettes et les dépenses. Les dépenses et les recettes correspondent à la somme des dépenses et des recettes de l'exercice ainsi que des restes à réaliser et des reports (lignes budgétaires 001 et 002). Les lignes reports 001 et 002 apparaissent à la colonne 01-Non ventilables.

IV – ANNEXES		IV
ELEMENTS DU BILAN		
PRESENTATION CROISEE PAR FONCTION – DETAIL INVESTISSEMENT		
		A1.2

FONCTION 2 – Enseignement - Formation

(1)	Libellé	20 Services communs	21 Enseignement du premier degré	22 Enseignement du deuxième degré	23 Enseignement supérieur	24 Formation continue	25 Services annexes de l'enseignement	Total
	DEPENSES (2)							
	Réalisations							
001	Solde d'exécution sect' d'investissement	643 693,47	180 649,44	0,00	0,00	0,00	6 162,43	830 505,34
		643 693,47	92 355,44	0,00	0,00	0,00	6 162,43	742 211,34
010	Stocks	0,00	0,00	0,00	0,00	0,00	0,00	0,00
040	Opérat* ordre transfert entre sections	65 197,37	8 959,57	0,00	0,00	0,00	1 379,94	75 536,88
13911	Etat et établissements nationaux	2 204,00	0,00	0,00	0,00	0,00	0,00	2 204,00
13913	Sub. transf. cpté résult. Départements	27 491,22	0,00	0,00	0,00	0,00	0,00	27 491,22
139141	Sub. transf. cpté résult. Communes du GFP	0,00	165,80	0,00	0,00	0,00	0,00	165,80
13931	Sub. transf. cpté résult. D.E.T.R.	27 125,65	0,00	0,00	0,00	0,00	0,00	27 125,65
13938	Sub. transf. cpté résult. Autres fonds	466,38	0,00	0,00	0,00	0,00	0,00	466,38
2313	Constructions	3 729,63	0,00	0,00	0,00	0,00	0,00	3 729,63
2317	Immo. corporelles reçues mise à dispo.	4 180,49	8 763,77	0,00	0,00	0,00	1 379,94	14 354,20
041	Opérations patrimoniales	0,00	0,00	0,00	0,00	0,00	0,00	0,00
10	Dotations, fonds divers et réserves	0,00	0,00	0,00	0,00	0,00	0,00	0,00
13	Subventions d'investissement	0,00	0,00	0,00	0,00	0,00	0,00	0,00
16	Emprunts et dettes assimilées	428 382,19	23 500,22	0,00	0,00	0,00	0,00	451 882,41
1641	Emprunts en euros	428 382,19	23 500,22	0,00	0,00	0,00	0,00	451 882,41
18	Compte de liaison : affectat* (BA, régie)	0,00	0,00	0,00	0,00	0,00	0,00	0,00
20	Immobilisations incorporelles	0,00	0,00	0,00	0,00	0,00	0,00	0,00
204	Subventions d'équipement versées	0,00	0,00	0,00	0,00	0,00	0,00	0,00
21	Immobilisations corporelles	44 442,68	17 892,98	0,00	0,00	0,00	4 782,48	67 118,15
2163	Matériel de bureau et informatique	972,00	4 319,10	0,00	0,00	0,00	0,00	5 291,10
2184	Mobilier	39 261,82	12 905,48	0,00	0,00	0,00	2 072,70	54 240,00

CDC SEULLES TERRE ET MER - BP SEULLES TERRE ET MER Budget Principal - CA - 2018

(1)	Libellé	20 Services communs	21 Enseignement du premier degré	22 Enseignement du deuxième degré	23 Enseignement supérieur	24 Formation continue	25 Services annexes de l'enseignement	Total
2188	Autres immobilisations corporelles	4 208,86	868,40	0,00	0,00	0,00	2 709,79	7 587,05
22	Immobilisations reçues en affectation	0,00	0,00	0,00	0,00	0,00	0,00	0,00
23	Immobilisations en cours	105 671,23	42 002,67	0,00	0,00	0,00	0,00	147 673,90
2313	Constructions	58 844,95	42 002,67	0,00	0,00	0,00	0,00	100 847,62
2317	Immo. corporelles reçues mise à dispo.	46 826,28	0,00	0,00	0,00	0,00	0,00	46 826,28
26	Participat* et créances rattachées	0,00	0,00	0,00	0,00	0,00	0,00	0,00
27	Autres immobilisations financières	0,00	0,00	0,00	0,00	0,00	0,00	0,00
	Opérations d'équipement	0,00	0,00	0,00	0,00	0,00	0,00	0,00
	Opérations pour compte de tiers	0,00	0,00	0,00	0,00	0,00	0,00	0,00
	Restes à réaliser au 31/12	0,00	88 294,00	0,00	0,00	0,00	0,00	88 294,00
	RECETTES (2)	486 779,83	0,00	0,00	0,00	0,00	0,00	486 779,83
	Réalisations	486 779,83	0,00	0,00	0,00	0,00	0,00	486 779,83
001	Solde d'exécution seet* d'investissement	0,00	0,00	0,00	0,00	0,00	0,00	0,00
010	Stocks	0,00	0,00	0,00	0,00	0,00	0,00	0,00
040	Opérat* ordre transfert entre sections	467,00	0,00	0,00	0,00	0,00	0,00	467,00
28041512	GFP rat : Bâiments, installations	467,00	0,00	0,00	0,00	0,00	0,00	467,00
041	Opérations patrimoniales	0,00	0,00	0,00	0,00	0,00	0,00	0,00
10	Dotations, fonds divers et réserves	72 884,00	0,00	0,00	0,00	0,00	0,00	72 884,00
10222	FCTVA	72 884,00	0,00	0,00	0,00	0,00	0,00	72 884,00
13	Subventions d'investissement	413 428,83	0,00	0,00	0,00	0,00	0,00	413 428,83
1312	Subv. transf. Régions	13 428,83	0,00	0,00	0,00	0,00	0,00	13 428,83
1341	D.E.T.R. non transférable	400 000,00	0,00	0,00	0,00	0,00	0,00	400 000,00
16	Emprunts et dettes assimilées	0,00	0,00	0,00	0,00	0,00	0,00	0,00
18	Compte de liaison : affectat* (BA,régie)	0,00	0,00	0,00	0,00	0,00	0,00	0,00
20	Immobilisations incorporelles	0,00	0,00	0,00	0,00	0,00	0,00	0,00
204	Subventions d'équipement versées	0,00	0,00	0,00	0,00	0,00	0,00	0,00
21	Immobilisations corporelles	0,00	0,00	0,00	0,00	0,00	0,00	0,00
22	Immobilisations reçues en affectation	0,00	0,00	0,00	0,00	0,00	0,00	0,00
23	Immobilisations en cours	0,00	0,00	0,00	0,00	0,00	0,00	0,00

CDC SEULLES TERRE ET MER - BP SEULLES TERRE ET MER Budget Principal - CA - 2018

(1)	Libellé	20 Services communs	21 Enseignement du premier degré	22 Enseignement du deuxième degré	23 Enseignement supérieur	24 Formation continue	25 Services annexes de l'enseignement	Total
26	Participat* et créances rattachées	0,00	0,00	0,00	0,00	0,00	0,00	0,00
27	Autres immobilisations financières	0,00	0,00	0,00	0,00	0,00	0,00	0,00
Opérations pour compte de tiers		0,00	0,00	0,00	0,00	0,00	0,00	0,00
Restes à réaliser au 31/12		0,00	0,00	0,00	0,00	0,00	0,00	0,00
SOLDE (2)		-156 913,64	-180 649,44	0,00	0,00	0,00	-6 162,43	-343 725,51

(1)	Libellé	Sous-fonction 21				Sous-fonction 25				255 Classes de découverte et autres services
		211 Ecoles maternelles	212 Ecoles primaires	213 Classes regroupées	251 Hébergement et restauration scolaire	252 Transports scolaires	253 Sport scolaire	254 Médecine scolaire		
DEPENSES (2)										
Réalizations										
001	Solde d'exécution sect* d'investissement	50 403,60	21 653,92	20 297,92	6 162,43	0,00	0,00	0,00	0,00	0,00
010	Stocks	0,00	0,00	0,00	0,00	0,00	0,00	0,00	0,00	0,00
040	Opérat* ordre transfert entre sections	5 423,42	3 536,15	0,00	1 379,94	0,00	0,00	0,00	0,00	0,00
13911	Etat et établissements nationaux	0,00	0,00	0,00	0,00	0,00	0,00	0,00	0,00	0,00
13913	Sub. transf cpte résultat. Départements	0,00	0,00	0,00	0,00	0,00	0,00	0,00	0,00	0,00
139141	Sub. transf cpte résultat. Communes du GFP	165,80	0,00	0,00	0,00	0,00	0,00	0,00	0,00	0,00
13931	Sub. transf cpte résultat. D.E.T.R.	0,00	0,00	0,00	0,00	0,00	0,00	0,00	0,00	0,00
13938	Sub. transf cpte résultat. Autres fonds	0,00	0,00	0,00	0,00	0,00	0,00	0,00	0,00	0,00
2313	Constructions	0,00	0,00	0,00	0,00	0,00	0,00	0,00	0,00	0,00
2317	Immo. corporelles reçues mise à dispo.	5 257,62	3 536,15	0,00	1 379,94	0,00	0,00	0,00	0,00	0,00
041	Opérations patrimoniales	0,00	0,00	0,00	0,00	0,00	0,00	0,00	0,00	0,00
10	Dotations, fonds divers et réserves	0,00	0,00	0,00	0,00	0,00	0,00	0,00	0,00	0,00
13	Subventions d'investissement	0,00	0,00	0,00	0,00	0,00	0,00	0,00	0,00	0,00
16	Emprunts et dettes assimilées	10 366,15	13 134,07	0,00	0,00	0,00	0,00	0,00	0,00	0,00
1641	Emprunts en euros	10 366,15	13 134,07	0,00	0,00	0,00	0,00	0,00	0,00	0,00
18	Compte de liaison : affectat* (BA,régie)	0,00	0,00	0,00	0,00	0,00	0,00	0,00	0,00	0,00
20	Immobilisations incorporelles	0,00	0,00	0,00	0,00	0,00	0,00	0,00	0,00	0,00
204	Subventions d'équipement versées	0,00	0,00	0,00	0,00	0,00	0,00	0,00	0,00	0,00
21	Immobilisations corporelles	12 909,28	4 983,70	0,00	4 782,49	0,00	0,00	0,00	0,00	0,00
2183	Matériel de bureau et informatique	2 519,10	1 800,00	0,00	0,00	0,00	0,00	0,00	0,00	0,00
2184	Mobilier	9 721,78	3 183,70	0,00	2 072,70	0,00	0,00	0,00	0,00	0,00
2188	Autres immobilisations corporelles	668,40	0,00	0,00	2 709,79	0,00	0,00	0,00	0,00	0,00

(1)	Libellé	Sous-fonction 21				Sous-fonction 25				
		211 Ecoles maternelles	212 Ecoles primaires	213 Classes regroupées	251 Hébergement et restauration scolaire	252 Transports scolaires	253 Sport scolaire	254 Médecine scolaire	255 Classes de découverte et autres services	
22	Immobilisations reçues en affectation	0,00	0,00	0,00	0,00	0,00	0,00	0,00	0,00	
23	Immobilisations en cours	21 704,75	0,00	20 297,92	0,00	0,00	0,00	0,00	0,00	
2313	Constructions	21 704,75	0,00	20 297,92	0,00	0,00	0,00	0,00	0,00	
2317	Immo. corporelles reçues mise à dispo.	0,00	0,00	0,00	0,00	0,00	0,00	0,00	0,00	
26	Participat* et créances rattachées	0,00	0,00	0,00	0,00	0,00	0,00	0,00	0,00	
27	Autres immobilisations financières	0,00	0,00	0,00	0,00	0,00	0,00	0,00	0,00	
	Opérations d'équipement	0,00	0,00	0,00	0,00	0,00	0,00	0,00	0,00	
	Opérations pour compte de tiers	0,00	0,00	0,00	0,00	0,00	0,00	0,00	0,00	
	Restes à réaliser au 31/12	42 467,00	45 827,00	0,00	0,00	0,00	0,00	0,00	0,00	
	RECETTES (2)	0,00	0,00	0,00	0,00	0,00	0,00	0,00	0,00	
	Réalisations	0,00	0,00	0,00	0,00	0,00	0,00	0,00	0,00	
001	Solde d'exécution sect* d'investissement	0,00	0,00	0,00	0,00	0,00	0,00	0,00	0,00	
010	Stocks	0,00	0,00	0,00	0,00	0,00	0,00	0,00	0,00	
040	Opérat* ordre transfert entre sections	0,00	0,00	0,00	0,00	0,00	0,00	0,00	0,00	
26041512	GFP rat : Bâtiments, installations	0,00	0,00	0,00	0,00	0,00	0,00	0,00	0,00	
041	Opérations patrimoniales	0,00	0,00	0,00	0,00	0,00	0,00	0,00	0,00	
10	Dotations, fonds divers et réserves	0,00	0,00	0,00	0,00	0,00	0,00	0,00	0,00	
10222	FCTVA	0,00	0,00	0,00	0,00	0,00	0,00	0,00	0,00	
13	Subventions d'investissement	0,00	0,00	0,00	0,00	0,00	0,00	0,00	0,00	
1312	Subv. transf. Régions	0,00	0,00	0,00	0,00	0,00	0,00	0,00	0,00	
1341	D.E.T.R. non transférables	0,00	0,00	0,00	0,00	0,00	0,00	0,00	0,00	
16	Emprunts et dettes assimilées	0,00	0,00	0,00	0,00	0,00	0,00	0,00	0,00	
18	Compte de liaison : affectat* (BA, régie)	0,00	0,00	0,00	0,00	0,00	0,00	0,00	0,00	
20	Immobilisations incorporelles	0,00	0,00	0,00	0,00	0,00	0,00	0,00	0,00	
204	Subventions d'équipement versées	0,00	0,00	0,00	0,00	0,00	0,00	0,00	0,00	
21	Immobilisations corporelles	0,00	0,00	0,00	0,00	0,00	0,00	0,00	0,00	
22	Immobilisations reçues en affectation	0,00	0,00	0,00	0,00	0,00	0,00	0,00	0,00	
23	Immobilisations en cours	0,00	0,00	0,00	0,00	0,00	0,00	0,00	0,00	
26	Participat* et créances rattachées	0,00	0,00	0,00	0,00	0,00	0,00	0,00	0,00	
27	Autres immobilisations financières	0,00	0,00	0,00	0,00	0,00	0,00	0,00	0,00	
	Opérations pour compte de tiers	0,00	0,00	0,00	0,00	0,00	0,00	0,00	0,00	

CDC SEULLES TERRE ET MER - BP SEULLES TERRE ET MER Budget Principal - CA - 2018

(1)	Libellé	Sous-fonction 21			Sous-fonction 25				
		211 Ecoles maternelles	212 Ecoles primaires	213 Classes regroupées	251 Hébergement et restauration scolaire	252 Transports scolaires	253 Sport scolaire	254 Médecine scolaire	255 Classes de découverte et autres services
	Restes à réaliser au 31/12	0,00	0,00	0,00	0,00	0,00	0,00	0,00	0,00
	SOLDE (2)	-92 870,80	-67 480,92	-20 297,92	-6 162,43	0,00	0,00	0,00	0,00

(1) Pour le croisement par nature, le détail est fait selon le niveau de vote choisi par l'assemblée délibérante (chapitre, article ou article spécialisés).

(2) Le solde correspond à la différence entre les recettes et les dépenses. Les dépenses et les recettes correspondent à la somme des dépenses et des recettes de l'exercice ainsi que des restes à réaliser et des reports (lignes budgétaires 001 et 002). Les lignes reports 001 et 002 apparaissent à la colonne 01-Non ventilables.

IV – ANNEXES		IV
ELEMENTS DU BILAN		
PRESENTATION CROISEE PAR FONCTION – DETAIL INVESTISSEMENT		
		A1.2

FONCTION 3 – Culture

(1)	Libellé	30 Services communs	31 Expression artistique	32 Conservation et diffusion des patrimoine	33 Action culturelle	Total
	DEPENSES (2)					
	Réalisations					
001	Solde d'exécution sect* d'investissement	21 120,00	0,00	17 776,93	0,00	38 896,93
010	Stocks	21 120,00	0,00	17 776,93	0,00	38 896,93
040	Opérat* ordre transfert entre sections	11 120,00	0,00	14 587,09	0,00	25 707,09
13911	Etat et établissements nationaux	11 120,00	0,00	0,00	0,00	11 120,00
13912	Sub. transf cpte résult. Régions	0,00	0,00	3 843,21	0,00	3 843,21
13913	Sub. transf cpte résult. Départements	0,00	0,00	9 308,90	0,00	9 308,90
13918	Autres subventions d'équipement	0,00	0,00	768,33	0,00	768,33
2317	Immo. corporelles reçues mise à dispo.	0,00	0,00	666,65	0,00	666,65
041	Opérations patrimoniales	0,00	0,00	0,00	0,00	0,00
10	Dotations, fonds divers et réserves	0,00	0,00	0,00	0,00	0,00
13	Subventions d'investissement	0,00	0,00	0,00	0,00	0,00
16	Emprunts et dettes assimilées	10 000,00	0,00	0,00	0,00	10 000,00
1641	Emprunts en euros	10 000,00	0,00	0,00	0,00	10 000,00
18	Compte de liaison : affectat* (BA,régie)	0,00	0,00	0,00	0,00	0,00
20	Immobilisations incorporelles	0,00	0,00	0,00	0,00	0,00
204	Subventions d'équipement versées	0,00	0,00	0,00	0,00	0,00
21	Immobilisations corporelles	0,00	0,00	2 118,24	0,00	2 118,24
2184	Mobilier	0,00	0,00	2 118,24	0,00	2 118,24
22	Immobilisations reçues en affectation	0,00	0,00	0,00	0,00	0,00
23	Immobilisations en cours	0,00	0,00	1 071,60	0,00	1 071,60
2313	Constructions	0,00	0,00	1 071,60	0,00	1 071,60
26	Participat* et créances rattachées	0,00	0,00	0,00	0,00	0,00
27	Autres immobilisations financières	0,00	0,00	0,00	0,00	0,00
	Opérations d'équipement	0,00	0,00	0,00	0,00	0,00

CDC SEUILLES TERRE ET MER - BP SEUILLES TERRE ET MER Budget Principal - CA - 2018

(1)	Libellé	30 Services communs	31 Expression artistique	32 Conservation et diffusion des patrimoine	33 Action culturelle	Total
	Opérations pour compte de tiers					
	Restes à réaliser au 31/12	0,00	0,00	0,00	0,00	0,00
	RECETTES (2)	0,00	0,00	0,00	0,00	0,00
	Réalisations	147,00	0,00	0,00	0,00	147,00
001	Solde d'exécution sect* d'investissement	147,00	0,00	0,00	0,00	147,00
010	Stocks	0,00	0,00	0,00	0,00	0,00
040	Opérat* ordre transfert entre sections	147,00	0,00	0,00	0,00	147,00
28041411	Subv.Cns GFP : Bien mobilier, matériel	147,00	0,00	0,00	0,00	147,00
041	Opérations patrimoniales	0,00	0,00	0,00	0,00	0,00
10	Dotations, fonds divers et réserves	0,00	0,00	0,00	0,00	0,00
13	Subventions d'investissement	0,00	0,00	0,00	0,00	0,00
16	Emprunts et dettes assimilées	0,00	0,00	0,00	0,00	0,00
18	Compte de liaison : affectat* (B.A.régie)	0,00	0,00	0,00	0,00	0,00
20	Immobilisations incorporelles	0,00	0,00	0,00	0,00	0,00
204	Subventions d'équipement versées	0,00	0,00	0,00	0,00	0,00
21	Immobilisations corporelles	0,00	0,00	0,00	0,00	0,00
22	Immobilisations reçues en affectation	0,00	0,00	0,00	0,00	0,00
23	Immobilisations en cours	0,00	0,00	0,00	0,00	0,00
26	Participat* et créances rattachées	0,00	0,00	0,00	0,00	0,00
27	Autres immobilisations financières	0,00	0,00	0,00	0,00	0,00
	Opérations pour compte de tiers					
	Restes à réaliser au 31/12	0,00	0,00	0,00	0,00	0,00
	SOLDE (2)	-20 973,00	0,00	-17 776,93	0,00	-38 749,93

(1)	Libellé	Sous-fonction 31				Sous-fonction 32			
		311 Expression musicale, lyrique et choré.	312 Arts plastiques, activités artistiques	313 Théâtres	314 Cinémas et autres salles de spectacles	321 Bibliothèques et médiathèques	322 Musées	323 Archives	324 Entretien du patrimoine culturel
	DEPENSES (2)								
	Réalisations	0,00	0,00	0,00	0,00	17 776,93	0,00	0,00	0,00
001	Solde d'exécution sect* d'investissement	0,00	0,00	0,00	0,00	17 776,93	0,00	0,00	0,00
010	Stocks	0,00	0,00	0,00	0,00	0,00	0,00	0,00	0,00

(1)	Libellé	Sous-fonction 31					Sous-fonction 32			
		311 Expression musicale, lyrique et choré.	312 Arts plastiques, activités artistiques	313 Théâtres	314 Cinémas et autres salles de spectacles	321 Bibliothèques et médiathèques	322 Musées	323 Archives	324 Entretien du patrimoine culturel	
040	Opérat° ordre transfert entre sections	0,00	0,00	0,00	0,00	14 587,09	0,00	0,00	0,00	
13911	Etat et établissements nationaux	0,00	0,00	0,00	0,00	0,00	0,00	0,00	0,00	
13912	Sub. transf. cpté résultat Régions	0,00	0,00	0,00	0,00	3 843,21	0,00	0,00	0,00	
13913	Sub. transf. cpté résultat Départements	0,00	0,00	0,00	0,00	9 308,90	0,00	0,00	0,00	
13918	Autres subventions d'équipement	0,00	0,00	0,00	0,00	788,33	0,00	0,00	0,00	
2317	Immobilisations corporelles reçues mise à dispo.	0,00	0,00	0,00	0,00	666,65	0,00	0,00	0,00	
041	Opérations patrimoniales	0,00	0,00	0,00	0,00	0,00	0,00	0,00	0,00	
10	Dotations, fonds divers et réserves	0,00	0,00	0,00	0,00	0,00	0,00	0,00	0,00	
13	Subventions d'investissement	0,00	0,00	0,00	0,00	0,00	0,00	0,00	0,00	
16	Emprunts et dettes assimilées	0,00	0,00	0,00	0,00	0,00	0,00	0,00	0,00	
1641	Emprunts en euros	0,00	0,00	0,00	0,00	0,00	0,00	0,00	0,00	
18	Compte de liaison : affectat° (BA,régie)	0,00	0,00	0,00	0,00	0,00	0,00	0,00	0,00	
20	Immobilisations incorporelles	0,00	0,00	0,00	0,00	0,00	0,00	0,00	0,00	
204	Subventions d'équipement versées	0,00	0,00	0,00	0,00	0,00	0,00	0,00	0,00	
21	Immobilisations corporelles	0,00	0,00	0,00	0,00	2 118,24	0,00	0,00	0,00	
2184	Mobilier	0,00	0,00	0,00	0,00	2 118,24	0,00	0,00	0,00	
22	Immobilisations reçues en affectation	0,00	0,00	0,00	0,00	0,00	0,00	0,00	0,00	
23	Immobilisations en cours	0,00	0,00	0,00	0,00	1 071,60	0,00	0,00	0,00	
2313	Constructions	0,00	0,00	0,00	0,00	1 071,60	0,00	0,00	0,00	
26	Participat° et créances rattachées	0,00	0,00	0,00	0,00	0,00	0,00	0,00	0,00	
27	Autres immobilisations financières	0,00	0,00	0,00	0,00	0,00	0,00	0,00	0,00	
Opérations d'équipement		0,00	0,00	0,00	0,00	0,00	0,00	0,00	0,00	
Opérations pour compte de tiers		0,00	0,00	0,00	0,00	0,00	0,00	0,00	0,00	
Restes à réaliser au 31/12		0,00	0,00	0,00	0,00	0,00	0,00	0,00	0,00	
RECETTES (2)		0,00	0,00	0,00	0,00	0,00	0,00	0,00	0,00	
Réalizations		0,00	0,00	0,00	0,00	0,00	0,00	0,00	0,00	
001	Solde d'exécution sect° d'investissement	0,00	0,00	0,00	0,00	0,00	0,00	0,00	0,00	
010	Stocks	0,00	0,00	0,00	0,00	0,00	0,00	0,00	0,00	
040	Opérat° ordre transfert entre sections	0,00	0,00	0,00	0,00	0,00	0,00	0,00	0,00	
28041411	Subv. Cne GFP : Bien mobilier, matériel	0,00	0,00	0,00	0,00	0,00	0,00	0,00	0,00	
041	Opérations patrimoniales	0,00	0,00	0,00	0,00	0,00	0,00	0,00	0,00	

CDC SEULLES TERRE ET MER - BP SEULLES TERRE ET MER Budget Principal - CA - 2018

(1)	Libellé	Sous-fonction 31					Sous-fonction 32			
		311 Expression musicale, lyrique et choré.	312 Arts plastiques, activités artistiques	313 Théâtres	314 Cinémas et autres salles de spectacles	321 Bibliothèques et médiathèques	322 Musées	323 Archives	324 Entretien du patrimoine culturel	
10	Dotations, fonds divers et réserves	0,00	0,00	0,00	0,00	0,00	0,00	0,00	0,00	
13	Subventions d'investissement	0,00	0,00	0,00	0,00	0,00	0,00	0,00	0,00	
16	Emprunts et dettes assimilées	0,00	0,00	0,00	0,00	0,00	0,00	0,00	0,00	
18	Compte de liaison : affectat° (SA,régie)	0,00	0,00	0,00	0,00	0,00	0,00	0,00	0,00	
20	Immobilisations incorporelles	0,00	0,00	0,00	0,00	0,00	0,00	0,00	0,00	
204	Subventions d'équipement versées	0,00	0,00	0,00	0,00	0,00	0,00	0,00	0,00	
21	Immobilisations corporelles	0,00	0,00	0,00	0,00	0,00	0,00	0,00	0,00	
22	Immobilisations reçues en affectation	0,00	0,00	0,00	0,00	0,00	0,00	0,00	0,00	
23	Immobilisations en cours	0,00	0,00	0,00	0,00	0,00	0,00	0,00	0,00	
26	Participat° et créances rattachées	0,00	0,00	0,00	0,00	0,00	0,00	0,00	0,00	
27	Autres immobilisations financières	0,00	0,00	0,00	0,00	0,00	0,00	0,00	0,00	
Opérations pour compte de tiers		0,00	0,00	0,00	0,00	0,00	0,00	0,00	0,00	
Restes à réaliser au 31/12		0,00	0,00	0,00	0,00	0,00	0,00	0,00	0,00	
SOLDE (2)		0,00	0,00	0,00	0,00	-17 776,93	0,00	0,00	0,00	

(1) Pour le croisement par nature, le détail est fait selon le niveau de vote choisi par l'assemblée délibérante (chapitre, article ou article spécialisé).

(2) Le solde correspond à la différence entre les recettes et les dépenses. Les dépenses et les recettes correspondent à la somme des dépenses et des recettes de l'exercice ainsi que des restes à réaliser et des reports (lignes budgétaires 001 et 002). Les lignes reports 001 et 002 apparaissent à la colonne 01-Non ventilables.

IV – ANNEXES

ELEMENTS DU BILAN
PRESENTATION CROISEE PAR FONCTION – DETAIL INVESTISSEMENT

IV

A1.2

FONCTION 4 – Sport et jeunesse

(1)	Libellé	40 Services communs	41 Sports	42 Jeunesse	Total
	DEPENSES (2)	2 901,80	107 368,99	7 671,31	117 942,10
	Réalisations	2 901,80	107 368,99	7 671,31	117 942,10
001	Solde d'exécution sect* d'investissement	0,00	0,00	0,00	0,00
010	Stocks	0,00	0,00	0,00	0,00
040	Opérat* ordre transfert entre sections	727,10	51 647,13	2 630,23	55 004,46
13913	Sub. transf. opta. résult. Départements	0,00	40 524,94	0,00	40 524,94
13918	Autres subventions d'équipement	0,00	1 000,00	0,00	1 000,00
2313	Constructions	0,00	10 122,19	0,00	10 122,19
2317	Immo. corporelles reçues mise à dispo.	727,10	0,00	2 630,23	3 357,33
041	Opérations patrimoniales	0,00	0,00	0,00	0,00
10	Dotations, fonds divers et réserves	0,00	0,00	0,00	0,00
13	Subventions d'investissement	0,00	0,00	0,00	0,00
16	Emprunts et dettes assimilées	0,00	55 721,86	0,00	55 721,86
1641	Emprunts en euros	0,00	55 721,86	0,00	55 721,86
18	Compte de liaison : affectat* (BA,régie)	0,00	0,00	0,00	0,00
20	Immobilisations incorporelles	0,00	0,00	0,00	0,00
204	Subventions d'équipement versées	0,00	0,00	0,00	0,00
21	Immobilisations corporelles	560,70	0,00	4 292,76	4 853,46
2163	Matériel de bureau et informatique	560,70	0,00	0,00	560,70
2184	Mobilier	0,00	0,00	156,66	156,66
2188	Autres immobilisations corporelles	0,00	0,00	4 136,10	4 136,10
22	Immobilisations reçues en affectation	0,00	0,00	0,00	0,00
23	Immobilisations en cours	1 614,00	0,00	748,32	2 362,32
2317	Immo. corporelles reçues mise à dispo.	1 614,00	0,00	748,32	2 362,32
26	Participat* et créances rattachées	0,00	0,00	0,00	0,00
27	Autres immobilisations financières	0,00	0,00	0,00	0,00
	Opérations d'équipement	0,00	0,00	0,00	0,00

CDC SEUILLES TERRE ET MER - BP SEUILLES TERRE ET MER Budget Principal - CA - 2018

(1)	Libellé	40 Services communs	41 Sports	42 Jeunesse	Total
	Opérations pour compte de tiers	0,00	0,00	0,00	0,00
	Restes à réaliser au 31/12	0,00	0,00	0,00	0,00
	RECETTES (2)	0,00	118 422,00	0,00	118 422,00
	Réalisations	0,00	118 422,00	0,00	118 422,00
001	Solde d'exécution sect* d'investissement	0,00	0,00	0,00	0,00
010	Stocks	0,00	0,00	0,00	0,00
040	Opérat* ordre transfert entre sections	0,00	0,00	0,00	0,00
28041411	Subv.Cne GFP : Bien mobilier, matériel	0,00	1 255,00	0,00	1 255,00
28041511	GFP rat : Bien mobilier, matériel	0,00	589,00	0,00	589,00
041	Opérations patrimoniales	0,00	666,00	0,00	666,00
10	Dotations, fonds divers et réserves	0,00	0,00	0,00	0,00
13	Subventions d'investissement	0,00	0,00	0,00	0,00
1313	Subv. transf. Départements	0,00	117 167,00	0,00	117 167,00
16	Emprunts et dettes assimilées	0,00	117 167,00	0,00	117 167,00
18	Compte de liaison : affectat* (BA, régie)	0,00	0,00	0,00	0,00
20	Immobilisations incorporelles	0,00	0,00	0,00	0,00
204	Subventions d'équipement versées	0,00	0,00	0,00	0,00
21	Immobilisations corporelles	0,00	0,00	0,00	0,00
22	Immobilisations reçues en affectation	0,00	0,00	0,00	0,00
23	Immobilisations en cours	0,00	0,00	0,00	0,00
26	Participat* et créances rattachées	0,00	0,00	0,00	0,00
27	Autres immobilisations financières	0,00	0,00	0,00	0,00
	Opérations pour compte de tiers	0,00	0,00	0,00	0,00
	Restes à réaliser au 31/12	0,00	0,00	0,00	0,00
	SOLDE (2)	-2 901,80	11 053,01	-7 671,31	479,90

(1)	Libellé	Sous-fonction 41				Sous-fonction 42		
		411 Salles de sport, gymnases	412 Stades	413 Piscines	414 Autres équipements sportifs ou de loisir	415 Manifestations sportives	421 Centres de loisirs	422 Autres activités pour les jeunes
		107 368,99	0,00	0,00	0,00	656,64	7 014,67	0,00
		107 368,99	0,00	0,00	0,00	656,64	7 014,67	0,00
	DEPENSES (2)	0,00	0,00	0,00	0,00	0,00	0,00	0,00
	Réalisations	0,00	0,00	0,00	0,00	0,00	0,00	0,00
001	Solde d'exécution sect* d'investissement	0,00	0,00	0,00	0,00	0,00	0,00	0,00

CDC SEULLES TERRE ET MER - BP SEULLES TERRE ET MER Budget Principal - CA - 2018

(1)	Libellé	Sous-fonction 41					Sous-fonction 42			
		411 Salles de sport, gymnases	412 Stades	413 Piscines	414 Autres équipements sportifs ou de loisir	415 Manifestations sportives	421 Centres de loisirs	422 Autres activités pour les jeunes	423 Colonies de vacances	
010	Stocks	0,00	0,00	0,00	0,00	0,00	0,00	0,00	0,00	
040	Opérat* ordre transfert entre sections	51 647,13	0,00	0,00	0,00	0,00	2 630,23	0,00	0,00	
13913	Sub. transferts résult. Départements	40 524,94	0,00	0,00	0,00	0,00	0,00	0,00	0,00	
13918	Autres subventions d'équipement	1 000,00	0,00	0,00	0,00	0,00	0,00	0,00	0,00	
2313	Constructions	10 122,19	0,00	0,00	0,00	0,00	0,00	0,00	0,00	
2317	Immo. corporelles reçues mise à dispo.	0,00	0,00	0,00	0,00	0,00	2 630,23	0,00	0,00	
041	Opérations patrimoniales	0,00	0,00	0,00	0,00	0,00	0,00	0,00	0,00	
10	Dotations, fonds divers et réserves	0,00	0,00	0,00	0,00	0,00	0,00	0,00	0,00	
13	Subventions d'investissement	0,00	0,00	0,00	0,00	0,00	0,00	0,00	0,00	
16	Emprunts et dettes assimilées	55 721,86	0,00	0,00	0,00	0,00	0,00	0,00	0,00	
1641	Emprunts en euros	55 721,86	0,00	0,00	0,00	0,00	0,00	0,00	0,00	
18	Compte de liaison : affectat* (BA,régie)	0,00	0,00	0,00	0,00	0,00	0,00	0,00	0,00	
20	Immobilisations incorporelles	0,00	0,00	0,00	0,00	0,00	0,00	0,00	0,00	
204	Subventions d'équipement versées	0,00	0,00	0,00	0,00	0,00	0,00	0,00	0,00	
21	Immobilisations corporelles	0,00	0,00	0,00	0,00	0,00	656,64	3 636,12	0,00	
2183	Matériel de bureau et informatique	0,00	0,00	0,00	0,00	0,00	0,00	0,00	0,00	
2184	Mobilier	0,00	0,00	0,00	0,00	0,00	156,66	0,00	0,00	
2188	Autres immobilisations corporelles	0,00	0,00	0,00	0,00	0,00	499,98	3 636,12	0,00	
22	Immobilisations reçues en affectation	0,00	0,00	0,00	0,00	0,00	0,00	0,00	0,00	
23	Immobilisations en cours	0,00	0,00	0,00	0,00	0,00	0,00	748,32	0,00	
2317	Immo. corporelles reçues mise à dispo.	0,00	0,00	0,00	0,00	0,00	0,00	748,32	0,00	
26	Participat* et créances rattachées	0,00	0,00	0,00	0,00	0,00	0,00	0,00	0,00	
27	Autres immobilisations financières	0,00	0,00	0,00	0,00	0,00	0,00	0,00	0,00	
	Opérations d'équipement	0,00	0,00	0,00	0,00	0,00	0,00	0,00	0,00	
	Opérations pour compte de tiers	0,00	0,00	0,00	0,00	0,00	0,00	0,00	0,00	
	Restes à réaliser au 31/12	0,00	0,00	0,00	0,00	0,00	0,00	0,00	0,00	
	RECETTES (2)	117 756,00	0,00	0,00	0,00	0,00	666,00	0,00	0,00	
	Réalisations	117 756,00	0,00	0,00	0,00	0,00	666,00	0,00	0,00	
001	Solde d'exécution sect* d'investissement	0,00	0,00	0,00	0,00	0,00	0,00	0,00	0,00	
010	Stocks	0,00	0,00	0,00	0,00	0,00	0,00	0,00	0,00	
040	Opérat* ordre transfert entre sections	589,00	0,00	0,00	0,00	0,00	666,00	0,00	0,00	
28041411	Subv.Cne GFP : Bien mobilier, matériel	589,00	0,00	0,00	0,00	0,00	0,00	0,00	0,00	

CDC SEULLES TERRE ET MER - BP SEULLES TERRE ET MER Budget Principal - CA - 2018

(1)	Libellé	Sous-fonction 41					Sous-fonction 42				
		411 Salles de sport, gymnases	412 Stades	413 Piscines	414 Autres équipements sportifs ou de loisir	415 Manifestations sportives	421 Centres de loisirs	422 Autres activités pour les jeunes	423 Colonies de vacances		
28041511	GFP rat : Bien mobilier, matériel	0,00	0,00	0,00	566,00	0,00	0,00	0,00	0,00		
041	Opérations patrimoniales	0,00	0,00	0,00	0,00	0,00	0,00	0,00	0,00		
10	Dotations, fonds divers et réserves	0,00	0,00	0,00	0,00	0,00	0,00	0,00	0,00		
13	Subventions d'investissement	117 167,00	0,00	0,00	0,00	0,00	0,00	0,00	0,00		
1313	Subv. transf. Départementales	117 167,00	0,00	0,00	0,00	0,00	0,00	0,00	0,00		
16	Emprunts et dettes assimilées	0,00	0,00	0,00	0,00	0,00	0,00	0,00	0,00		
18	Compte de liaison : affectat° (BA,régie)	0,00	0,00	0,00	0,00	0,00	0,00	0,00	0,00		
20	Immobilisations incorporelles	0,00	0,00	0,00	0,00	0,00	0,00	0,00	0,00		
204	Subventions d'équipement versées	0,00	0,00	0,00	0,00	0,00	0,00	0,00	0,00		
21	Immobilisations corporelles	0,00	0,00	0,00	0,00	0,00	0,00	0,00	0,00		
22	Immobilisations reçues en affectation	0,00	0,00	0,00	0,00	0,00	0,00	0,00	0,00		
23	Immobilisations en cours	0,00	0,00	0,00	0,00	0,00	0,00	0,00	0,00		
26	Participat° et créances rattachées	0,00	0,00	0,00	0,00	0,00	0,00	0,00	0,00		
27	Autres immobilisations financières	0,00	0,00	0,00	0,00	0,00	0,00	0,00	0,00		
Opérations pour compte de tiers		0,00	0,00	0,00	0,00	0,00	0,00	0,00	0,00		
Restes à réaliser au 31/12		0,00	0,00	0,00	0,00	0,00	0,00	0,00	0,00		
SOLDE (2)		10 387,01	0,00	0,00	566,00	0,00	-556,64	-7 014,67	0,00		

(1) Pour le croisement par nature, le détail est fait selon le niveau de vote choisi par l'assemblée délibérante (chapitre, article ou article spécialisé).

(2) Le solde correspond à la différence entre les recettes et les dépenses. Les dépenses et les recettes correspondent à la somme des dépenses et des recettes de l'exercice ainsi que des restes à réaliser et des reports (lignes budgétaires 001 et 002). Les lignes reports 001 et 002 apparaissent à la colonne 01-Non ventilables.

IV – ANNEXES	IV
ELEMENTS DU BILAN	
PRESENTATION CROISEE PAR FONCTION – DETAIL INVESTISSEMENT	A1.2

FONCTION 5 – Interventions sociales et santé

(1)	Libellé	51 Santé	52 Interventions sociales	Total
	DEPENSES (2)	0,00	0,00	0,00
	Réalisations	0,00	0,00	0,00
001	Solde d'exécution sect* d'investissement	0,00	0,00	0,00
010	Stocks	0,00	0,00	0,00
040	Opérat* ordre transfert entre sections	0,00	0,00	0,00
041	Opérations patrimoniales	0,00	0,00	0,00
10	Dotations, fonds divers et réserves	0,00	0,00	0,00
13	Subventions d'investissement	0,00	0,00	0,00
16	Emprunts et dettes assimilées	0,00	0,00	0,00
18	Compte de liaison : affectat* (BA,régie)	0,00	0,00	0,00
20	Immobilisations incorporelles	0,00	0,00	0,00
204	Subventions d'équipement versées	0,00	0,00	0,00
21	Immobilisations corporelles	0,00	0,00	0,00
22	Immobilisations reçues en affectation	0,00	0,00	0,00
23	Immobilisations en cours	0,00	0,00	0,00
26	Participat* et créances rattachées	0,00	0,00	0,00
27	Autres immobilisations financières	0,00	0,00	0,00
	Opérations d'équipement			
	Opérations pour compte de tiers			
	Restes à réaliser au 31/12	0,00	0,00	0,00
	RECETTES (2)	0,00	0,00	0,00
	Réalisations	0,00	0,00	0,00
001	Solde d'exécution sect* d'investissement	0,00	0,00	0,00
010	Stocks	0,00	0,00	0,00
040	Opérat* ordre transfert entre sections	0,00	0,00	0,00

CDC SEULLES TERRE ET MER - BP SEULLES TERRE ET MER Budget Principal - CA - 2018

(1)	Libellé	51 Santé	52 Interventions sociales	Total
041	Opérations patrimoniales			
		0,00	0,00	0,00
10	Dotations, fonds divers et réserves			
		0,00	0,00	0,00
13	Subventions d'investissement			
		0,00	0,00	0,00
16	Emprunts et dettes assimilées			
		0,00	0,00	0,00
18	Compte de liaison : affectat° (BA,régie)			
		0,00	0,00	0,00
20	Immobilisations incorporelles			
		0,00	0,00	0,00
204	Subventions d'équipement versées			
		0,00	0,00	0,00
21	Immobilisations corporelles			
		0,00	0,00	0,00
22	Immobilisations reçues en affectation			
		0,00	0,00	0,00
23	Immobilisations en cours			
		0,00	0,00	0,00
26	Participat° et créances rattachées			
		0,00	0,00	0,00
27	Autres immobilisations financières			
		0,00	0,00	0,00
Opérations pour compte de tiers				
		0,00	0,00	0,00
	Restes à réaliser au 31/12	0,00	0,00	0,00
	SOLDE (2)	0,00	0,00	0,00

(1)	Libellé	Sous-fonction 51				Sous-fonction 52			
		510 Services communs	511 Dispensaires, autres établiss sanitaires	512 Actions de prévention sanitaire	520 Services communs	521 Services à caractère social handicapés	522 Act° pour l'enfance et l'adolescence	523 Act° pour personnes en difficulté	524 Autres services
DEPENSES (2)									
Réalizations									
001	Solde d'exécution sect° d'investissement	0,00	0,00	0,00	0,00	0,00	0,00	0,00	0,00
010	Stocks	0,00	0,00	0,00	0,00	0,00	0,00	0,00	0,00
040	Opérat° ordre transfert entre sections	0,00	0,00	0,00	0,00	0,00	0,00	0,00	0,00
041	Opérations patrimoniales	0,00	0,00	0,00	0,00	0,00	0,00	0,00	0,00
10	Dotations, fonds divers et réserves	0,00	0,00	0,00	0,00	0,00	0,00	0,00	0,00
13	Subventions d'investissement	0,00	0,00	0,00	0,00	0,00	0,00	0,00	0,00
16	Emprunts et dettes assimilées	0,00	0,00	0,00	0,00	0,00	0,00	0,00	0,00
18	Compte de liaison : affectat° (BA,régie)	0,00	0,00	0,00	0,00	0,00	0,00	0,00	0,00
20	Immobilisations incorporelles	0,00	0,00	0,00	0,00	0,00	0,00	0,00	0,00
204	Subventions d'équipement versées	0,00	0,00	0,00	0,00	0,00	0,00	0,00	0,00

(1)	Libellé	Sous-fonction 51				Sous-fonction 52			
		510 Services communs	511 Dispensaires, autres établissements sanitaires	512 Actions de prévention sanitaire	520 Services communs	521 Services à caractère social handicapés	522 Act* pour l'enfance et l'adolescence	523 Act* pour personnes en difficulté	524 Autres services
21	Immobilisations corporelles	0,00	0,00	0,00	0,00	0,00	0,00	0,00	0,00
22	Immobilisations reçues en affectation	0,00	0,00	0,00	0,00	0,00	0,00	0,00	0,00
23	Immobilisations en cours	0,00	0,00	0,00	0,00	0,00	0,00	0,00	0,00
26	Participat* et créances rattachées	0,00	0,00	0,00	0,00	0,00	0,00	0,00	0,00
27	Autres immobilisations financières	0,00	0,00	0,00	0,00	0,00	0,00	0,00	0,00
	Opérations d'équipement	0,00	0,00	0,00	0,00	0,00	0,00	0,00	0,00
	Opérations pour compte de tiers	0,00	0,00	0,00	0,00	0,00	0,00	0,00	0,00
	Restes à réaliser au 31/12	0,00	0,00	0,00	0,00	0,00	0,00	0,00	0,00
	RECETTES (2)	0,00	0,00	0,00	0,00	0,00	0,00	0,00	0,00
	Réalisations	0,00	0,00	0,00	0,00	0,00	0,00	0,00	0,00
001	Solde d'exécution sect* d'investissement	0,00	0,00	0,00	0,00	0,00	0,00	0,00	0,00
010	Stocks	0,00	0,00	0,00	0,00	0,00	0,00	0,00	0,00
040	Opérat* ordre transfert entre sections	0,00	0,00	0,00	0,00	0,00	0,00	0,00	0,00
041	Opérations patrimoniales	0,00	0,00	0,00	0,00	0,00	0,00	0,00	0,00
10	Dotations, fonds divers et réserves	0,00	0,00	0,00	0,00	0,00	0,00	0,00	0,00
13	Subventions d'investissement	0,00	0,00	0,00	0,00	0,00	0,00	0,00	0,00
16	Emprunts et dettes assimilées	0,00	0,00	0,00	0,00	0,00	0,00	0,00	0,00
18	Compte de liaison : affectat* (BA,régie)	0,00	0,00	0,00	0,00	0,00	0,00	0,00	0,00
20	Immobilisations incorporelles	0,00	0,00	0,00	0,00	0,00	0,00	0,00	0,00
204	Subventions d'équipement versées	0,00	0,00	0,00	0,00	0,00	0,00	0,00	0,00
21	Immobilisations corporelles	0,00	0,00	0,00	0,00	0,00	0,00	0,00	0,00
22	Immobilisations reçues en affectation	0,00	0,00	0,00	0,00	0,00	0,00	0,00	0,00
23	Immobilisations en cours	0,00	0,00	0,00	0,00	0,00	0,00	0,00	0,00
26	Participat* et créances rattachées	0,00	0,00	0,00	0,00	0,00	0,00	0,00	0,00
27	Autres immobilisations financières	0,00	0,00	0,00	0,00	0,00	0,00	0,00	0,00
	Opérations pour compte de tiers	0,00	0,00	0,00	0,00	0,00	0,00	0,00	0,00
	Restes à réaliser au 31/12	0,00	0,00	0,00	0,00	0,00	0,00	0,00	0,00
	SOLDE (2)	0,00	0,00	0,00	0,00	0,00	0,00	0,00	0,00

(1) Pour le croisement par nature, le détail est fait selon le niveau de vote choisi par l'assemblée délibérante (chapitre, article ou article spécialisé).

CDC SEULLES TERRE ET MER - BP SEULLES TERRE ET MER Budget Principal - CA - 2018

(2) Le solde correspond à la différence entre les recettes et les dépenses. Les dépenses et les recettes correspondent à la somme des dépenses et des recettes de l'exercice ainsi que des restes à réaliser et des reports (lignes budgétaires 001 et 002). Les lignes reports 001 et 002 apparaissent à la colonne 01-Non ventilables.

IV – ANNEXES

IV

ELEMENTS DU BILAN
PRESENTATION CROISEE PAR FONCTION – DETAIL INVESTISSEMENT

A1.2

FONCTION 6 – Famille

(1)	Libellé	60 Services communs	61 Services en faveur des personnes âgées	62 Actions en faveur de la maternité	63 Aides à la famille	64 Crèches et garderies	Total
	DEPENSES (2)						
	Réalisations						
001	Solde d'exécution sect° d'investissement	0,00	-4 287,58	0,00	0,00	21 576,39	17 288,81
010	Stocks	0,00	-4 287,58	0,00	0,00	21 576,39	17 288,81
040	Opérat° ordre transfert entre sections	0,00	0,00	0,00	0,00	0,00	0,00
13913	Sub. transf opte résult. Départements	0,00	0,00	0,00	0,00	13 345,23	13 345,23
139141	Sub. transf opte résult. Communes du GFP	0,00	0,00	0,00	0,00	3 200,30	3 200,30
13918	Autres subventions d'équipement	0,00	0,00	0,00	0,00	856,75	856,75
13931	Sub. transf opte résult. D.E.T.R.	0,00	0,00	0,00	0,00	5 452,00	5 452,00
2317	Immo. corporelles reçues mise à dispo.	0,00	0,00	0,00	0,00	942,99	942,99
041	Opérations patrimoniales	0,00	0,00	0,00	0,00	2 893,19	2 893,19
10	Dotations, fonds divers et réserves	0,00	0,00	0,00	0,00	0,00	0,00
13	Subventions d'investissement	0,00	0,00	0,00	0,00	0,00	0,00
16	Emprunts et dettes assimilées	0,00	0,00	0,00	0,00	0,00	0,00
18	Compte de liaison : affectat° (BA, régie)	0,00	0,00	0,00	0,00	0,00	0,00
20	Immobilisations incorporelles	0,00	0,00	0,00	0,00	491,16	491,16
2051	Concessions, droits similaires	0,00	0,00	0,00	0,00	491,16	491,16
204	Subventions d'équipement versées	0,00	0,00	0,00	0,00	0,00	0,00
21	Immobilisations corporelles	0,00	0,00	0,00	0,00	7 740,00	7 740,00
2183	Matériel de bureau et informatique	0,00	0,00	0,00	0,00	1 464,00	1 464,00
2184	Mobilier	0,00	0,00	0,00	0,00	1 924,85	1 924,85
2188	Autres immobilisations corporelles	0,00	0,00	0,00	0,00	4 351,15	4 351,15
22	Immobilisations reçues en affectation	0,00	0,00	0,00	0,00	0,00	0,00
23	Immobilisations en cours	0,00	0,00	0,00	0,00	0,00	0,00
26	Participat° et créances rattachées	0,00	0,00	0,00	0,00	0,00	0,00
27	Autres immobilisations financières	0,00	0,00	0,00	0,00	0,00	0,00

CDC SEUILLES TERRE ET MER - BP SEUILLES TERRE ET MER Budget Principal - CA - 2018

(1)	Libellé	60 Services communs	61 Services en faveur des personnes âgées	62 Actions en faveur de la maternité	63 Aides à la famille	64 Crèches et garderies	Total
	Opérations d'équipement	0,00	0,00	0,00	0,00	0,00	0,00
	Opérations pour compte de tiers	0,00	0,00	0,00	0,00	0,00	0,00
	Restes à réaliser au 31/12	0,00	0,00	0,00	0,00	0,00	0,00
	RECETTES (2)	0,00	0,00	0,00	0,00	3 545,00	3 545,00
	Réalisations	0,00	0,00	0,00	0,00	3 545,00	3 545,00
001	Solde d'exécution sect' d'investissement	0,00	0,00	0,00	0,00	0,00	0,00
010	Stocks	0,00	0,00	0,00	0,00	0,00	0,00
040	Opérat' ordre transfert entre sections	0,00	0,00	0,00	0,00	0,00	0,00
26041511	GEP rat : Bien mobilier, matériel	0,00	0,00	0,00	0,00	545,00	545,00
041	Opérations patrimoniales	0,00	0,00	0,00	0,00	0,00	0,00
10	Dotations, fonds divers et réserves	0,00	0,00	0,00	0,00	0,00	0,00
13	Subventions d'investissement	0,00	0,00	0,00	0,00	0,00	0,00
1328	Autres subventions d'équip. non transf.	0,00	0,00	0,00	0,00	3 000,00	3 000,00
16	Emprunts et dettes assimilées	0,00	0,00	0,00	0,00	0,00	0,00
18	Compte de liaison : affectat* (BA,régie)	0,00	0,00	0,00	0,00	0,00	0,00
20	Immobilisations incorporelles	0,00	0,00	0,00	0,00	0,00	0,00
204	Subventions d'équipement versées	0,00	0,00	0,00	0,00	0,00	0,00
21	Immobilisations corporelles	0,00	0,00	0,00	0,00	0,00	0,00
22	Immobilisations reçues en affectation	0,00	0,00	0,00	0,00	0,00	0,00
23	Immobilisations en cours	0,00	0,00	0,00	0,00	0,00	0,00
26	Participat* et créances rattachées	0,00	0,00	0,00	0,00	0,00	0,00
27	Autres immobilisations financières	0,00	0,00	0,00	0,00	0,00	0,00
	Opérations pour compte de tiers	0,00	0,00	0,00	0,00	0,00	0,00
	Restes à réaliser au 31/12	0,00	0,00	0,00	0,00	0,00	0,00
	SOLDE (2)	0,00	4 287,58	0,00	0,00	-18 031,39	-13 743,81

(1) Pour le croisement par nature, le détail est fait selon le niveau de vote choisi par l'assemblée délibérante (chapitre, article ou article spécialisé).

(2) Le solde correspond à la différence entre les recettes et les dépenses. Les dépenses et les recettes correspondent à la somme des dépenses et des recettes de l'exercice ainsi que des restes à réaliser et des reports (lignes budgétaires 001 et 002). Les lignes reports 001 et 002 apparaissent à la colonne 01-Non ventilables.

IV – ANNEXES		IV
ELEMENTS DU BILAN		
PRESENTATION CROISEE PAR FONCTION – DETAIL INVESTISSEMENT		
		A1.2

FONCTION 7 – Logement

(1)	Libellé	70 Services communs	71 Parc privé de la ville	72 Aide au secteur locatif	73 Aides à l'accession à la propriété	Total
	DEPENSES (2)	0,00	0,00	0,00	0,00	0,00
	Réalisations	0,00	0,00	0,00	0,00	0,00
001	Solde d'exécution sect* d'investissement	0,00	0,00	0,00	0,00	0,00
010	Stocks	0,00	0,00	0,00	0,00	0,00
040	Opérat* ordre transfert entre sections	0,00	0,00	0,00	0,00	0,00
041	Opérations patrimoniales	0,00	0,00	0,00	0,00	0,00
10	Dotations, fonds divers et réserves	0,00	0,00	0,00	0,00	0,00
13	Subventions d'investissement	0,00	0,00	0,00	0,00	0,00
16	Emprunts et dettes assimilées	0,00	0,00	0,00	0,00	0,00
18	Compte de liaison : affectat* (BA,régie)	0,00	0,00	0,00	0,00	0,00
20	Immobilisations incorporelles	0,00	0,00	0,00	0,00	0,00
204	Subventions d'équipement versées	0,00	0,00	0,00	0,00	0,00
21	Immobilisations corporelles	0,00	0,00	0,00	0,00	0,00
22	Immobilisations reçues en affectation	0,00	0,00	0,00	0,00	0,00
23	Immobilisations en cours	0,00	0,00	0,00	0,00	0,00
26	Participat* et créances rattachées	0,00	0,00	0,00	0,00	0,00
27	Autres immobilisations financières	0,00	0,00	0,00	0,00	0,00
	Opérations d'équipement	0,00	0,00	0,00	0,00	0,00
	Opérations pour compte de tiers	0,00	0,00	0,00	0,00	0,00
	Restes à réaliser au 31/12	0,00	0,00	0,00	0,00	0,00
	RECETTES (2)	0,00	0,00	0,00	0,00	0,00
	Réalisations	0,00	0,00	0,00	0,00	0,00
001	Solde d'exécution sect* d'investissement	0,00	0,00	0,00	0,00	0,00
010	Stocks	0,00	0,00	0,00	0,00	0,00
040	Opérat* ordre transfert entre sections	0,00	0,00	0,00	0,00	0,00

CDC SEULLES TERRE ET MER - BP SEULLES TERRE ET MER Budget Principal - CA - 2018

(1)	Libellé	70 Services communs	71 Parc privé de la ville	72 Aide au secteur locatif	73 Aides à l'accession à la propriété	Total
041	Opérations patrimoniales	0,00	0,00	0,00	0,00	0,00
10	Dotations, fonds divers et réserves	0,00	0,00	0,00	0,00	0,00
13	Subventions d'investissement	0,00	0,00	0,00	0,00	0,00
16	Emprunts et dettes assimilées	0,00	0,00	0,00	0,00	0,00
18	Compte de liaison : affectat° (BA,régie)	0,00	0,00	0,00	0,00	0,00
20	Immobilisations incorporelles	0,00	0,00	0,00	0,00	0,00
204	Subventions d'équipement versées	0,00	0,00	0,00	0,00	0,00
21	Immobilisations corporelles	0,00	0,00	0,00	0,00	0,00
22	Immobilisations reçues en affectation	0,00	0,00	0,00	0,00	0,00
23	Immobilisations en cours	0,00	0,00	0,00	0,00	0,00
26	Participat° et créances rattachées	0,00	0,00	0,00	0,00	0,00
27	Autres immobilisations financières	0,00	0,00	0,00	0,00	0,00
Opérations pour compte de tiers		0,00	0,00	0,00	0,00	0,00
Restes à réaliser au 31/12		0,00	0,00	0,00	0,00	0,00
SOLDE (2)		0,00	0,00	0,00	0,00	0,00

(1) Pour le croisement par nature, le détail est fait selon le niveau de vote choisi par l'assemblée délibérante (chapitre, article ou article spécialisé).

(2) Le solde correspond à la différence entre les recettes et les dépenses. Les dépenses et les recettes correspondent à la somme des dépenses et des recettes de l'exercice ainsi que des restes à réaliser et des reports (lignes budgétaires 001 et 002). Les lignes reports 001 et 002 apparaissent à la colonne 01-Non ventilables.

IV – ANNEXES		IV
ELEMENTS DU BILAN		
PRESENTATION CROISEE PAR FONCTION – DETAIL INVESTISSEMENT		
		A1.2

FONCTION 8 – Aménagement et services urbains, environnement

(1)	Libellé	81 Services urbains	82 Aménagement urbain	83 Environnement	Total
	DEPENSES (2)				
	Réalisations				
001	Solde d'exécution sect' d'investissement	23 799,99	1 553 200,44	7 496,55	1 584 496,98
010	Stocks	0,00	1 391 646,44	7 496,55	1 422 942,98
040	Opérat° ordre transfert entre sections	1 481,47	54 845,17	7 496,55	63 823,19
13913	Sub. transf cpte résult. Départements	0,00	1 433,60	6 777,69	8 211,29
139141	Sub. transf cpte résult. Communes du GFP	0,00	37 774,33	0,00	37 774,33
13918	Autres subventions d'équipement	0,00	0,00	718,86	718,86
13931	Sub. transf cpte résult. D.E.T.R.	0,00	8 622,99	0,00	8 622,99
192	Plus ou moins-values sur cession immo.	1 481,47	2 086,69	0,00	3 568,16
2313	Constructions	0,00	4 727,56	0,00	4 727,56
041	Opérations patrimoniales	0,00	0,00	0,00	0,00
10	Dotations, fonds divers et réserves	0,00	0,00	0,00	0,00
13	Subventions d'investissement	0,00	0,00	0,00	0,00
16	Emprunts et dettes assimilées	0,00	483 223,13	0,00	483 223,13
1641	Emprunts en euros	0,00	483 223,13	0,00	483 223,13
18	Compte de liaison : affectat° (BA,régie)	0,00	0,00	0,00	0,00
20	Immobilisations incorporelles	0,00	0,00	0,00	0,00
204	Subventions d'équipement versées	0,00	9 092,79	0,00	9 092,79
2041411	Subv.Cne GFP : Bien mobilier, matériel	0,00	9 092,79	0,00	9 092,79
21	Immobilisations corporelles	22 318,52	154 982,90	0,00	177 301,42
2152	Installations de voirie	0,00	1 596,00	0,00	1 596,00
21571	Matériel roulant	0,00	127 240,00	0,00	127 240,00
2158	Autres inst.,matériel,outil. techniques	0,00	25 960,00	0,00	25 960,00
2183	Matériel de bureau et informatique	0,00	186,90	0,00	186,90
2188	Autres immobilisations corporelles	22 318,52	0,00	0,00	22 318,52
22	Immobilisations reçues en affectation	0,00	0,00	0,00	0,00

CDC SEULLES TERRE ET MER - BP SEULLES TERRE ET MER Budget Principal - CA - 2018

(1)	Libellé	81 Services urbains	82 Aménagement urbain	83 Environnement	Total
23	Immobilisations en cours	0,00	689 502,45	0,00	689 502,45
2313	Constructions	0,00	4 079,64	0,00	4 079,64
2317	Immo. corporelles reçues mise à dispo.	0,00	685 422,81	0,00	685 422,81
26	Participat* et créances rattachées	0,00	0,00	0,00	0,00
27	Autres immobilisations financières	0,00	0,00	0,00	0,00
Opérations d'équipement					
Opérations pour compte de tiers					
Restes à réaliser au 31/12					
		13 215,06	161 554,00	0,00	161 554,00
RECETTES (2)					
Réalizations					
001	Solde d'exécution sect* d'investissement	13 215,06	785 326,21	0,00	798 541,27
010	Stocks	0,00	382 565,21	0,00	382 565,21
040	Opérat* ordre transfert entre sections	0,00	0,00	0,00	0,00
192	Plus ou moins-values sur cession immo.	13 215,06	33 628,69	0,00	46 843,75
21571	Matériel roulant	0,00	12 850,00	0,00	12 850,00
21757	Matériel, outillage voirie (mise à dispo	0,00	3 469,27	0,00	3 469,27
2188	Autres immobilisations corporelles	0,00	3 517,42	0,00	3 517,42
2804111	Subv. Etat : Bien mobilier, matériel	13 215,06	0,00	0,00	13 215,06
2804141	Subv. One GFP : Bien mobilier, matériel	0,00	3 873,00	0,00	3 873,00
2804151	GFP rat : Bien mobilier, matériel	0,00	1 208,00	0,00	1 208,00
28041513	GFP rat : Projet Infrastructure	0,00	8 397,00	0,00	8 397,00
041	Opérations patrimoniales	0,00	314,00	0,00	314,00
10	Dotations, fonds divers et réserves	0,00	0,00	0,00	0,00
10222	FCTVA	0,00	15 744,00	0,00	15 744,00
13	Subventions d'investissement	0,00	15 744,00	0,00	15 744,00
1311	Subv. transi. Etat et établ. Nationaux	0,00	333 192,52	0,00	333 192,52
1313	Subv. transi. Départements	0,00	0,00	0,00	0,00
1341	D.E.T.R. non transférable	0,00	287 200,00	0,00	287 200,00
16	Emprunts et dettes assimilées	0,00	45 992,52	0,00	45 992,52
18	Compte de liaison : affectat* (BA,régie)	0,00	0,00	0,00	0,00
20	Immobilisations incorporelles	0,00	0,00	0,00	0,00
204	Subventions d'équipement versées	0,00	0,00	0,00	0,00
21	Immobilisations corporelles	0,00	0,00	0,00	0,00
22	Immobilisations reçues en affectation	0,00	0,00	0,00	0,00

(1)	Libellé	81 Services urbains	82 Aménagement urbain	83 Environnement	Total
23	Immobilisations en cours	0,00	0,00	0,00	0,00
26	Participat* et créances rattachées	0,00	0,00	0,00	0,00
27	Autres immobilisations financières	0,00	0,00	0,00	0,00
Opérations pour compte de tiers		0,00	0,00	0,00	0,00
Restes à réaliser au 31/12		0,00	402 761,00	0,00	402 761,00
SOLDE (2)		-10 584,93	-767 874,23	-7 486,55	-785 955,71

Sous-fonction 81										
(1)	Libellé	810 Services communs	811 Eau et assainissement	812 Collecte et traitement ordures ménagères	813 Propreté urbaine	814 Eclairage public	815 Transports urbains	816 Autres réseaux et services divers		
DEPENSES (2)										
Réalizations										
001	Solde d'exécution sect* d'investissement	0,00	0,00	23 799,99	0,00	0,00	0,00	0,00	0,00	0,00
010	Stocks	0,00	0,00	23 799,99	0,00	0,00	0,00	0,00	0,00	0,00
040	Opérat* ordre transfert entre sections	0,00	0,00	1 481,47	0,00	0,00	0,00	0,00	0,00	0,00
13913	Sub. transf cpte résult. Départements	0,00	0,00	0,00	0,00	0,00	0,00	0,00	0,00	0,00
139141	Sub. transf cpte résult. Communes du GFP	0,00	0,00	0,00	0,00	0,00	0,00	0,00	0,00	0,00
13918	Autres subventions d'équipement	0,00	0,00	0,00	0,00	0,00	0,00	0,00	0,00	0,00
13931	Sub. transf cpte résult. D.E.T.R.	0,00	0,00	0,00	0,00	0,00	0,00	0,00	0,00	0,00
192	Plus ou moins-values sur cession immo.	0,00	0,00	1 481,47	0,00	0,00	0,00	0,00	0,00	0,00
2313	Constructions	0,00	0,00	0,00	0,00	0,00	0,00	0,00	0,00	0,00
041	Opérations patrimoniales	0,00	0,00	0,00	0,00	0,00	0,00	0,00	0,00	0,00
10	Dotations, fonds divers et réserves	0,00	0,00	0,00	0,00	0,00	0,00	0,00	0,00	0,00
13	Subventions d'investissement	0,00	0,00	0,00	0,00	0,00	0,00	0,00	0,00	0,00
16	Emprunts et dettes assimilées	0,00	0,00	0,00	0,00	0,00	0,00	0,00	0,00	0,00
1641	Emprunts en euros	0,00	0,00	0,00	0,00	0,00	0,00	0,00	0,00	0,00
18	Compte de liaison : affectat* (BA, régie)	0,00	0,00	0,00	0,00	0,00	0,00	0,00	0,00	0,00

CDC SEULLES TERRE ET MER - BP SEULLES TERRE ET MER Budget Principal - CA - 2018

(1)	Libellé	Sous-fonction 81							
		810 Services communs	811 Eau et assainissement	812 Collecte et traitement ordures ménagères	813 Propreté urbaine	814 Eclairage public	815 Transports urbains	816 Autres réseaux et services divers	
20	Immobilisations incorporelles	0,00	0,00	0,00	0,00	0,00	0,00	0,00	0,00
204	Subventions d'équipement versées	0,00	0,00	0,00	0,00	0,00	0,00	0,00	0,00
2041411	Subv.Cne GFP : Bien mobilier, matériel	0,00	0,00	0,00	0,00	0,00	0,00	0,00	0,00
21	Immobilisations corporelles	0,00	0,00	22 318,52	0,00	0,00	0,00	0,00	0,00
2152	Installations de voirie	0,00	0,00	0,00	0,00	0,00	0,00	0,00	0,00
21571	Matériel roulant	0,00	0,00	0,00	0,00	0,00	0,00	0,00	0,00
2158	Autres inst.,matériel,outil, techniques	0,00	0,00	0,00	0,00	0,00	0,00	0,00	0,00
2183	Matériel de bureau et informatique	0,00	0,00	0,00	0,00	0,00	0,00	0,00	0,00
2186	Autres immobilisations corporelles	0,00	0,00	22 318,52	0,00	0,00	0,00	0,00	0,00
22	Immobilisations reçues en affectation	0,00	0,00	0,00	0,00	0,00	0,00	0,00	0,00
23	Immobilisations en cours	0,00	0,00	0,00	0,00	0,00	0,00	0,00	0,00
2313	Constructions	0,00	0,00	0,00	0,00	0,00	0,00	0,00	0,00
2317	Immo. corporelles reçues mise à dispo.	0,00	0,00	0,00	0,00	0,00	0,00	0,00	0,00
26	Participat* et créances rattachées	0,00	0,00	0,00	0,00	0,00	0,00	0,00	0,00
27	Autres immobilisations financières	0,00	0,00	0,00	0,00	0,00	0,00	0,00	0,00
Opérations d'équipement		0,00	0,00	0,00	0,00	0,00	0,00	0,00	0,00
Opérations pour compte de tiers		0,00	0,00	0,00	0,00	0,00	0,00	0,00	0,00
Restes à réaliser au 31/12		0,00	0,00	0,00	0,00	0,00	0,00	0,00	0,00
RECETTES (2)		0,00	0,00	13 215,06	0,00	0,00	0,00	0,00	0,00
Réalizations		0,00	0,00	13 215,06	0,00	0,00	0,00	0,00	0,00
001	Solde d'exécution sect* d'investissement	0,00	0,00	0,00	0,00	0,00	0,00	0,00	0,00
010	Stocks	0,00	0,00	0,00	0,00	0,00	0,00	0,00	0,00
040	Opérat* ordre transfert entre sections	0,00	0,00	13 215,06	0,00	0,00	0,00	0,00	0,00
192		0,00	0,00	0,00	0,00	0,00	0,00	0,00	0,00

CDC SEUILLES TERRE ET MER - BP SEUILLES TERRE ET MER Budget Principal - CA - 2018

(1)	Libellé	Sous-fonction B1						816 Autres réseaux et services divers
		810 Services communs	811 Eau et assainissement	812 Collecte et traitement ordures ménagères	813 Propreté urbaine	814 Eclairage public	815 Transports urbains	
	Plus ou moins-values sur cession immo.							
21571	Matériel roulant	0,00	0,00	0,00	0,00	0,00	0,00	0,00
21757	Matériel, outillage voiture (mise à dispo	0,00	0,00	0,00	0,00	0,00	0,00	0,00
2188	Autres immobilisations corporelles	0,00	0,00	13 215,06	0,00	0,00	0,00	0,00
2804111	Subv. Etat : Bien mobilier, matériel	0,00	0,00	0,00	0,00	0,00	0,00	0,00
28041411	Subv.Cte GFP : Bien mobilier, matériel	0,00	0,00	0,00	0,00	0,00	0,00	0,00
28041511	GFP rat : Bien mobilier, matériel	0,00	0,00	0,00	0,00	0,00	0,00	0,00
28041513	GFP rat : Projet infrastructure	0,00	0,00	0,00	0,00	0,00	0,00	0,00
041	Opérations patrimoniales	0,00	0,00	0,00	0,00	0,00	0,00	0,00
10	Dotations, fonds divers et réserves	0,00	0,00	0,00	0,00	0,00	0,00	0,00
10222	FCTVA	0,00	0,00	0,00	0,00	0,00	0,00	0,00
13	Subventions d'investissement	0,00	0,00	0,00	0,00	0,00	0,00	0,00
1311	Subv. transf. Etat et établ. Nationaux	0,00	0,00	0,00	0,00	0,00	0,00	0,00
1313	Subv. transf. Départements	0,00	0,00	0,00	0,00	0,00	0,00	0,00
1341	D.E.T.R. non transférable	0,00	0,00	0,00	0,00	0,00	0,00	0,00
16	Emprunts et dettes assimilées	0,00	0,00	0,00	0,00	0,00	0,00	0,00
18	Compte de liaison : affectat' (BA,régie)	0,00	0,00	0,00	0,00	0,00	0,00	0,00
20	Immobilisations incorporelles	0,00	0,00	0,00	0,00	0,00	0,00	0,00
204	Subventions d'équipement versées	0,00	0,00	0,00	0,00	0,00	0,00	0,00
21	Immobilisations corporelles	0,00	0,00	0,00	0,00	0,00	0,00	0,00
22	Immobilisations reçues en affectation	0,00	0,00	0,00	0,00	0,00	0,00	0,00
23	Immobilisations en cours	0,00	0,00	0,00	0,00	0,00	0,00	0,00
26	Participat' et créances rattachées	0,00	0,00	0,00	0,00	0,00	0,00	0,00
27		0,00	0,00	0,00	0,00	0,00	0,00	0,00

CDC SEULLES TERRE ET MER - BP SEULLES TERRE ET MER Budget Principal - CA - 2018

(1)	Libellé	Sous-fonction 81				815	816
		810	811	812	813		
	Services communs						
	Autres immobilisations financières						
	Opérations pour compte de tiers	0,00	0,00	0,00	0,00	0,00	0,00
	Restes à réaliser au 31/12	0,00	0,00	0,00	0,00	0,00	0,00
	SOLDE (2)	0,00	0,00	-10 584,93	0,00	0,00	0,00

(1)	Libellé	Sous-fonction 82							Sous fonction 83					
		820	821	822	823	824	830	831	832	833	834	835		
	DEPENSES (2)													
	Réalisations	616 917,19	0,00	935 726,25	555,00	0,00	7 496,55	0,00	0,00	0,00	0,00	0,00	0,00	0,00
001	Solde d'exécution sect* d'investissement	609 993,19	0,00	781 095,25	555,00	0,00	7 496,55	0,00	0,00	0,00	0,00	0,00	0,00	0,00
010	Stocks	0,00	0,00	0,00	0,00	0,00	0,00	0,00	0,00	0,00	0,00	0,00	0,00	0,00
040	Opérat* ordre transfert entre sections	31 448,28	0,00	22 841,89	555,00	0,00	7 496,55	0,00	0,00	0,00	0,00	0,00	0,00	0,00
13913	Sub. transf cpte résultat. Départements	0,00	0,00	1 433,60	0,00	0,00	0,00	0,00	0,00	0,00	0,00	0,00	0,00	0,00
139141	Sub. transf cpte résultat. Communes du GFP	25 189,03	0,00	12 585,30	0,00	0,00	0,00	0,00	0,00	0,00	0,00	0,00	0,00	0,00
13918	Autres subventions d'équipement	0,00	0,00	0,00	0,00	0,00	0,00	0,00	0,00	0,00	0,00	0,00	0,00	0,00
13931	Sub. transf cpte résultat. D.E.T.R.	0,00	0,00	8 822,99	0,00	0,00	0,00	0,00	0,00	0,00	0,00	0,00	0,00	0,00
192	Plus ou moins-values sur cession immo.	1 531,69	0,00	0,00	555,00	0,00	0,00	0,00	0,00	0,00	0,00	0,00	0,00	0,00
2313	Constructions	4 727,56	0,00	0,00	0,00	0,00	0,00	0,00	0,00	0,00	0,00	0,00	0,00	0,00
041	Opérations patrimoniales	0,00	0,00	0,00	0,00	0,00	0,00	0,00	0,00	0,00	0,00	0,00	0,00	0,00
10	Dotations, fonds divers et réserves	0,00	0,00	0,00	0,00	0,00	0,00	0,00	0,00	0,00	0,00	0,00	0,00	0,00
13	Subventions d'investissement	0,00	0,00	0,00	0,00	0,00	0,00	0,00	0,00	0,00	0,00	0,00	0,00	0,00
16	Emprunts et dettes assimilées	411 275,28	0,00	71 947,85	0,00	0,00	0,00	0,00	0,00	0,00	0,00	0,00	0,00	0,00
1641	Emprunts en euros	411 275,28	0,00	71 947,85	0,00	0,00	0,00	0,00	0,00	0,00	0,00	0,00	0,00	0,00
18	Compte de liaison : affectat* (B.A.régie)	0,00	0,00	0,00	0,00	0,00	0,00	0,00	0,00	0,00	0,00	0,00	0,00	0,00
20	Immobilisations incorporelles	0,00	0,00	0,00	0,00	0,00	0,00	0,00	0,00	0,00	0,00	0,00	0,00	0,00
204	Subventions d'équipement versées	9 092,79	0,00	0,00	0,00	0,00	0,00	0,00	0,00	0,00	0,00	0,00	0,00	0,00
2041411	Subv.Cne GFP : Bien mobilier, matériel	9 092,79	0,00	0,00	0,00	0,00	0,00	0,00	0,00	0,00	0,00	0,00	0,00	0,00

(1)	Libellé	Sous-fonction 82					Sous fonction 83				
		820 Services communs	821 Equipements de voirie	822 Voie communale et routes	823 Espaces verts urbains	824 Autres opérations d'aménagement urbain	830 Services communs	831 Aménagement des eaux	832 Act* spécif. lutte contre la pollution	833 Préservation du milieu naturel	
21	Immobilisations corporelles	153 386,90	0,00	1 596,00	0,00	0,00	0,00	0,00	0,00	0,00	
2152	Installations de voirie	0,00	0,00	1 596,00	0,00	0,00	0,00	0,00	0,00	0,00	
21571	Matériel roulant	127 240,00	0,00	0,00	0,00	0,00	0,00	0,00	0,00	0,00	
2158	Autres inst.,matériel,ouill. techniques	25 960,00	0,00	0,00	0,00	0,00	0,00	0,00	0,00	0,00	
2183	Matériel de bureau et informatique	186,90	0,00	0,00	0,00	0,00	0,00	0,00	0,00	0,00	
2188	Autres immobilisations corporelles	0,00	0,00	0,00	0,00	0,00	0,00	0,00	0,00	0,00	
22	Immobilisations reçues en affectation	0,00	0,00	0,00	0,00	0,00	0,00	0,00	0,00	0,00	
23	Immobilisations en cours	4 789,94	0,00	684 712,51	0,00	0,00	0,00	0,00	0,00	0,00	
2313	Constructions	4 079,64	0,00	0,00	0,00	0,00	0,00	0,00	0,00	0,00	
2317	Immo. corporelles reçues mise à dispo.	710,30	0,00	684 712,51	0,00	0,00	0,00	0,00	0,00	0,00	
26	Participat* et créances rattachées	0,00	0,00	0,00	0,00	0,00	0,00	0,00	0,00	0,00	
27	Autres immobilisations financières	0,00	0,00	0,00	0,00	0,00	0,00	0,00	0,00	0,00	
	Opérations d'équipement	0,00	0,00	0,00	0,00	0,00	0,00	0,00	0,00	0,00	
	Opérations pour compte de tiers	0,00	0,00	0,00	0,00	0,00	0,00	0,00	0,00	0,00	
	Restes à réaliser au 31/12	6 924,00	0,00	154 630,00	0,00	0,00	0,00	0,00	0,00	0,00	
	RECETTES (2)	768 736,21	0,00	9 948,00	6 642,00	0,00	0,00	0,00	0,00	0,00	
	Réalisations	365 975,21	0,00	9 948,00	6 642,00	0,00	0,00	0,00	0,00	0,00	
001	Solde d'exécution sect* d'investissement	0,00	0,00	0,00	0,00	0,00	0,00	0,00	0,00	0,00	
010	Stocks	0,00	0,00	0,00	0,00	0,00	0,00	0,00	0,00	0,00	
D40	Opérat* ordre transfert entre sections	17 038,69	0,00	9 948,00	6 642,00	0,00	0,00	0,00	0,00	0,00	
192	Plus ou moins-values sur cession immo.	9 000,00	0,00	0,00	3 850,00	0,00	0,00	0,00	0,00	0,00	
21571	Matériel roulant	3 469,27	0,00	0,00	0,00	0,00	0,00	0,00	0,00	0,00	
21757	Matériel, outillage voirie (mise à dispo	1 282,42	0,00	0,00	2 235,00	0,00	0,00	0,00	0,00	0,00	
2188	Autres immobilisations corporelles	0,00	0,00	0,00	0,00	0,00	0,00	0,00	0,00	0,00	
2804111	Subv. Etat : Bien mobilier, matériel	0,00	0,00	3 875,00	0,00	0,00	0,00	0,00	0,00	0,00	
28041411	Subv.Cne GFP : Bien mobilier, matériel	1 209,00	0,00	0,00	0,00	0,00	0,00	0,00	0,00	0,00	
28041511	GFP rat : Bien mobilier, matériel	2 079,00	0,00	5 761,00	557,00	0,00	0,00	0,00	0,00	0,00	
28041513	GFP rat : Projet infrastructure	0,00	0,00	314,00	0,00	0,00	0,00	0,00	0,00	0,00	
041	Opérations patrimoniales	0,00	0,00	0,00	0,00	0,00	0,00	0,00	0,00	0,00	
10	Dotations, fonds divers et réserves	15 744,00	0,00	0,00	0,00	0,00	0,00	0,00	0,00	0,00	
10222	FCTVA	15 744,00	0,00	0,00	0,00	0,00	0,00	0,00	0,00	0,00	

CDC SEULLES TERRE ET MER - BP SEULLES TERRE ET MER Budget Principal - CA - 2018

(1)	Libellé	Sous-fonction 82					Sous fonction 83				
		820 Services communs	821 Equipements de voirie	822 Voirie communale et routes	823 Espaces verts urbains	824 Autres opérations d'aménagement urbain	830 Services communs	831 Aménagement des eaux	832 Act° spécif. lutte contre la pollution	833 Préservation du milieu naturel	
13	Subventions d'investissement	333 192,52	0,00	0,00	0,00	0,00	0,00	0,00	0,00	0,00	
1311	Subv. transf. Etat et établ. Nationaux	0,00	0,00	0,00	0,00	0,00	0,00	0,00	0,00	0,00	
1313	Subv. transf. Départements	287 200,00	0,00	0,00	0,00	0,00	0,00	0,00	0,00	0,00	
1341	D.E.T.R. non transférable	45 992,52	0,00	0,00	0,00	0,00	0,00	0,00	0,00	0,00	
16	Emprunts et dettes assimilées	0,00	0,00	0,00	0,00	0,00	0,00	0,00	0,00	0,00	
18	Compte de liaison : affectat° (BA, régie)	0,00	0,00	0,00	0,00	0,00	0,00	0,00	0,00	0,00	
20	Immobilisations incorporelles	0,00	0,00	0,00	0,00	0,00	0,00	0,00	0,00	0,00	
204	Subventions d'équipement versées	0,00	0,00	0,00	0,00	0,00	0,00	0,00	0,00	0,00	
21	Immobilisations corporelles	0,00	0,00	0,00	0,00	0,00	0,00	0,00	0,00	0,00	
22	Immobilisations reçues en affectation	0,00	0,00	0,00	0,00	0,00	0,00	0,00	0,00	0,00	
23	Immobilisations en cours	0,00	0,00	0,00	0,00	0,00	0,00	0,00	0,00	0,00	
26	Participat° et créances rattachées	0,00	0,00	0,00	0,00	0,00	0,00	0,00	0,00	0,00	
27	Autres immobilisations financières	0,00	0,00	0,00	0,00	0,00	0,00	0,00	0,00	0,00	
Opérations pour compte de tiers		0,00	0,00	0,00	0,00	0,00	0,00	0,00	0,00	0,00	
Restes à réaliser au 31/12		402 761,00	0,00	0,00	0,00	0,00	0,00	0,00	0,00	0,00	
SOLDE (2)		151 819,02	0,00	-925 780,25	6 087,00	0,00	-7 496,55	0,00	0,00	0,00	

(1) Pour le croisement par nature, le détail est fait selon le niveau de vote choisi par l'assemblée délibérante (chapitre, article ou article spécialisé).

(2) Le solde correspond à la différence entre les recettes et les dépenses. Les dépenses et les recettes correspondent à la somme des dépenses et des recettes de l'exercice ainsi que des restes à réaliser et des reports (lignes budgétaires 001 et 002). Les lignes reports 001 et 002 apparaissent à la colonne 01-Non ventilables.

IV – ANNEXES		IV
ELEMENTS DU BILAN		
PRESENTATION CROISEE PAR FONCTION – DETAIL INVESTISSEMENT		
		A1.2

FONCTION 9 – Action économique

(1)	Libellé	90 Interventions économiques	91 Foire et marchés	92 Aides à l'agriculture et aux industries	93 Aides à l'énergie, indus. manufact. BTP	94 Aides commerce et services marchands	95 Aides au tourisme	96 Aides aux services publics	Total
	DEPENSES (2)								
	Réalisations	8 275,33	0,00	0,00	0,00	0,00	25 212,53	84 271,20	126 792,20
001	Soide d'exécution sect* d'investissement	8 275,33	0,00	0,00	0,00	0,00	25 212,53	7 831,20	50 352,20
010	Stocks	0,00	0,00	0,00	0,00	0,00	0,00	0,00	0,00
040	Opérat* ordre transfert entre sections	17,00	0,00	0,00	0,00	0,00	0,00	0,00	0,00
13911	Etat et établissements nationaux	0,00	0,00	0,00	0,00	0,00	3 219,00	0,00	3 219,00
13912	Sub. transf. cpté résult. Régions	0,00	0,00	0,00	0,00	0,00	4 776,00	0,00	4 776,00
13913	Sub. transf. cpté résult. Départements	0,00	0,00	0,00	0,00	0,00	10 105,85	0,00	12 334,85
139141	Sub. transf. cpté résult. Communes du GFP	17,00	0,00	0,00	0,00	0,00	463,95	0,00	480,95
13916	Sub. transf. cpté résult. Autres EPL	0,00	0,00	0,00	0,00	0,00	2 800,00	0,00	2 800,00
13918	Autres subventions d'équipement	0,00	0,00	0,00	0,00	0,00	3 577,00	0,00	3 577,00
041	Opérations patrimoniales	0,00	0,00	0,00	0,00	0,00	0,00	0,00	0,00
10	Dotations, fonds divers et réserves	0,00	0,00	0,00	0,00	0,00	0,00	0,00	0,00
13	Subventions d'investissement	0,00	0,00	0,00	0,00	0,00	0,00	0,00	0,00
16	Emprunts et dettes assimilées	8 258,33	0,00	0,00	0,00	0,00	0,00	0,00	15 062,47
1641	Emprunts en euros	0,00	0,00	0,00	0,00	0,00	0,00	0,00	6 804,14
168741	Dettes - Communes membres du GFP	8 258,33	0,00	0,00	0,00	0,00	0,00	0,00	8 258,33
18	Compte de liaison : affectat* (BA,régie)	0,00	0,00	0,00	0,00	0,00	0,00	0,00	0,00
20	Immobilisations incorporelles	0,00	0,00	0,00	0,00	0,00	270,73	0,00	270,73
2051	Concessions, droits similaires	0,00	0,00	0,00	0,00	0,00	270,73	0,00	270,73

CDC SEULLES TERRE ET MER - BP SEULLES TERRE ET MER Budget Principal - CA - 2018

(1)	Libellé	90 Interventions économiques	91 Fôires et marchés	92 Aides à l'agriculture et aux industries	93 Aides à l'énergie, indus. manufact., BTP	94 Aides commerce et services marchands	95 Aides au tourisme	96 Aides aux services publics	Total
204	Subventions d'équipement versées	0,00	0,00	0,00	0,00	0,00	0,00	0,00	0,00
21	Immobilisations corporelles	0,00	0,00	0,00	0,00	0,00	0,00	0,00	0,00
22	Immobilisations reçues en affectation	0,00	0,00	0,00	0,00	0,00	0,00	0,00	0,00
23	Immobilisations en cours	0,00	0,00	0,00	0,00	0,00	0,00	0,00	0,00
26	Participat ^{on} et créances rattachées	0,00	0,00	0,00	0,00	0,00	0,00	0,00	0,00
27	Autres immobilisations financières	0,00	0,00	0,00	0,00	0,00	0,00	0,00	0,00
Opérations d'équipement									
12	POLE SANTE TILLY SUR SEULLES	0,00	0,00	0,00	0,00	0,00	0,00	7 831,20	7 831,20
Opérations pour compte de tiers									
Restes à réaliser au 31/12									
RECETTES (2)		39 093,00	0,00	0,00	0,00	0,00	1 044,00	76 440,00	76 440,00
Réalizations									
001	Solde d'exécution sect ^{eur} d'investissement	0,00	0,00	0,00	0,00	0,00	1 044,00	0,00	40 137,00
010	Stocks	0,00	0,00	0,00	0,00	0,00	0,00	0,00	0,00
040	Opérat ^{ion} ordre transfert entre sections	35 444,00	0,00	0,00	0,00	0,00	1 044,00	0,00	36 488,00
192	Plus ou moins-values sur cession immo.	5 530,00	0,00	0,00	0,00	0,00	0,00	0,00	5 530,00
21711	Terrains nus (mise à dispo)	29 470,00	0,00	0,00	0,00	0,00	0,00	0,00	29 470,00
2804112	Subv. Etat : Bâtiments, installations	83,00	0,00	0,00	0,00	0,00	0,00	0,00	83,00
28041411	Subv.Cne GFP : Bien mobilier, matériel	0,00	0,00	0,00	0,00	0,00	1 044,00	0,00	1 044,00
28041412	Subv.Cne GFP : Bâtiments, installations	361,00	0,00	0,00	0,00	0,00	0,00	0,00	361,00
041	Opérations patrimoniales	0,00	0,00	0,00	0,00	0,00	0,00	0,00	0,00
10	Dotations, fonds divers et réserves	0,00	0,00	0,00	0,00	0,00	0,00	0,00	0,00
13	Subventions d'investissement	3 649,00	0,00	0,00	0,00	0,00	0,00	0,00	3 649,00

CDC SEULLES TERRE ET MER - BP SEULLES TERRE ET MER Budget Principal - CA - 2018

(1)	Libellé	90 Interventions économiques	91 Foire et marchés	92 Aides à l'agriculture et aux industries	93 Aides à l'énergie, indus. manufact., BTP	94 Aides commerce et services marchands	95 Aides au tourisme	96 Aides aux services publics	Total
1313	Subv. transf. Départements	3 649,00	0,00	0,00	0,00	0,00	0,00	0,00	3 649,00
16	Emprunts et dettes assimilées	0,00	0,00	0,00	0,00	0,00	0,00	0,00	0,00
18	Compte de liaison : affectat° (BA,régie)	0,00	0,00	0,00	0,00	0,00	0,00	0,00	0,00
20	Immobilisations incorporelles	0,00	0,00	0,00	0,00	0,00	0,00	0,00	0,00
204	Subventions d'équipement versées	0,00	0,00	0,00	0,00	0,00	0,00	0,00	0,00
21	Immobilisations corporelles	0,00	0,00	0,00	0,00	0,00	0,00	0,00	0,00
22	Immobilisations reçues en affectation	0,00	0,00	0,00	0,00	0,00	0,00	0,00	0,00
23	Immobilisations en cours	0,00	0,00	0,00	0,00	0,00	0,00	0,00	0,00
26	Participat° et créances rattachées	0,00	0,00	0,00	0,00	0,00	0,00	0,00	0,00
27	Autres immobilisations financières	0,00	0,00	0,00	0,00	0,00	0,00	0,00	0,00
Opérations pour compte de tiers		0,00	0,00	0,00	0,00	0,00	0,00	0,00	0,00
Restes à réaliser au 31/12		30 817,67	0,00	0,00	0,00	0,00	-24 168,53	0,00	-86 655,20
SOLDE (2)									

(1) Pour le croisement par nature, le détail est fait selon le niveau de vote choisi par l'assemblée délibérante (chapitre, article ou article spécialisé).

(2) Le solde correspond à la différence entre les recettes et les dépenses. Les dépenses et les recettes correspondent à la somme des dépenses et des recettes de l'exercice ainsi que des restes à réaliser et des reports (lignes budgétaires 001 et 002). Les lignes reports 001 et 002 apparaissent à la colonne 01-Non ventilables.

IV – ANNEXES

IV

ELEMENTS DU BILAN – ETAT DE LA DETTE – REPARTITION PAR NATURE DE DETTE

A2.2

A2.2 – REPARTITION PAR NATURE DE DETTE (hors 16449 et 166)

Nature (Pour chaque ligne, indiquer le numéro de contrat)	Organisme prêteur ou chef de file	Date de signature	Date d'émission ou date de mobilisation (1)	Date du premier rembour- sement	Nominal (2)	Type de taux d'intérêt (3)	Index (4)	Taux initial		Devise	Péri- odicité des rembour- sements (6)	Profil d'amor- tissement (7)	Possibilité de rembour- sement anticipé O/N	Caté- gorie d'em- prunt (8)
								Niveau de taux (5)	actuariel					
163 Emprunts obligataires (Total)					0,00									
164 Emprunts auprès des établissements financiers (Total)					16 231 455,55									
1641 Emprunts en euros (total)					16 231 455,55									
00112430221	CREDIT AGRICOLE		2006-01-16	15/01/2009	66 153,00	F	Sans		4,620		A	C	N	A-1
00149096681	CREDIT AGRICOLE		2009-11-30	15/02/2010	166 000,00	F			3,760		T	X	N	A-1
00149096752	CREDIT AGRICOLE		2009-11-30	15/02/2010	130 000,00	F			3,290		T	X	N	A-1
00149097123	CREDIT AGRICOLE		2010-04-01	15/06/2010	1 217 000,00	F			4,220		T	X	N	A-1
00153058800	CREDIT AGRICOLE		2010-09-15	01/01/2011	200 000,00	F			3,750		A	C	N	A-1
00153059853	CREDIT AGRICOLE		2011-09-15	01/04/2011	210 000,00	F			3,750		A	C	N	A-1
00153230598	CREDIT AGRICOLE		2010-06-15	15/09/2010	800 000,00	F	Sans		3,830		T	X Trimestriel	N	A-1
00156675737	CREDIT AGRICOLE		2010-12-31	15/03/2011	150 000,00	F	Sans		3,720		T	X Trimestrielle	N	A-1
00160395417	CREDIT AGRICOLE		2011-10-29	15/01/2012	170 000,00	F	Sans		4,160		T	X Trimestriel	N	A-1
10000030524	CREDIT AGRICOLE		2013-09-15	15/12/2013	200 000,00	F	Sans		3,930		T	X Trimestrielle	N	A-1
10000046242	CREDIT AGRICOLE		2013-12-10	15/03/2014	100 000,00	F	Sans		3,650		T	X Trimestrielle	N	A-1
10000199071	CREDIT AGRICOLE		2016-04-10	10/04/2016	300 000,00	F	Sans		1,430		T	C	N	A-1
1209037	CAISSE DES DEPOTS ET CONSIGNAT		2011-12-15	01/01/2013	150 000,00	F	Sans		4,510		A	C	N	A-1
1228522	CAISSE DES DEPOTS ET CONSIGNAT		2012-08-26	01/09/2013	150 000,00	F	Sans		4,790		A	C	N	A-1
2084516	CAISSE D'EPARGNE DE B.N		2005-12-09	09/05/2006	200 000,00	F	Sans		3,510		A	C	N	A-1
2084669	CAISSE D'EPARGNE DE B.N		2007-12-31	26/03/2008	28 000,00	F	Sans		4,600		T	X Trimestrielle	N	A-1
2085067	CAISSE D'EPARGNE DE B.N		2008-12-18	05/07/2009	150 000,00	F	Sans		5,000		T	X Trimestrielle	N	A-1
29900164	CAISSE D'EPARGNE DE B.N		2007-07-01	01/07/2007	99 989,78	F	Sans		4,550		A	C	N	A-1
4366818	CAISSE D'EPARGNE DE B.N		2015-01-01	15/06/2015	350 000,00	F	Sans		2,460		T	X Trimestrielle	N	A-1
45 2504965 92 J	CREDIT FONCIER		2007-10-05	30/12/2007	500 000,00	F	Sans		4,190		T	X Trimestriel	N	A-1

CDC SEULLES TERRE ET MER - BP SEULLES TERRE ET MER Budget Principal - CA - 2018

Nature (Pour chaque ligne, indiquer le numéro de contrat)	Emprunts et dettes à l'origine du contrat												
	Date de signature	Date d'émission ou date de mobilisation (1)	Date du premier remboursement	Nominal (2)	Type de taux d'intérêt (3)	Index (4)	Taux initial		Devise	Périodicité des remboursements (6)	Profil d'amortissement (7)	Possibilité de remboursement anticipé O/N	Catégorie d'emprunt (8)
							Niveau de taux (5)	Taux actuariel					
4569791		2015-11-16	15/12/2016	25 000,00	F		2,370	2,370		A	C	N	A-1
4590886		2015-12-01	15/03/2016	300 000,00	F	Sans	2,520	2,520		T	X CAPITAL CONSTANT	N	A-1
4675859		2016-12-15	15/04/2017	400 000,00	F		1,940	1,940		T	X Trimestriel constant	N	A-1
4797800		2016-12-06	15/12/2017	350 000,00	F		1,000	1,000		A	C	N	A-1
5123582		2016-03-01	01/06/2016	294 158,00	F		1,750	1,750		T	X trimestriel	N	A-1
5201338394		2005-01-21	15/04/2005	65 000,00	F	Sans	3,600	3,600		T	X Trimestrielle	N	A-1
7616354		2009-12-31	05/04/2010	150 000,00	F	Sans	4,050	4,050		T	X Trimestrielle	N	A-1
7811968		2010-12-14	15/03/2011	300 000,00	F		3,190	3,190		T	X.	N	A-1
A1409057 A141406Z		2009-08-24	08/12/2011	950 000,00	F		1,910	1,910		T	X Autre	N	A-1
A1410032		2010-09-20	20/01/2011	180 000,00	F		3,110	3,110		A	C	N	A-1
A141106Y		2015-01-01	01/01/2015	132 154,81	F		4,250	4,250		A	C	N	A-1
A14110GO		2011-09-30	25/10/2011	236 000,00	F		4,300	4,300		A	X.	N	A-1
A14110LD		2011-12-29	01/06/2012	248 000,00	F		4,560	4,560		A	X.	N	A-1
A141203B		2012-06-15	05/10/2012	1 000 000,00	F		4,050	4,050		T	X.	N	A-1
A14120DJ		2012-09-25	15/10/2012	700 000,00	F		5,310	5,310		A	X.	N	A-1
A141308M		2013-08-27	15/12/2013	500 000,00	F		2,660	2,660		T	X.	N	A-1
A1414013		2014-05-27	15/06/2015	674 000,00	F		2,320	2,320		A	C	N	A-1
A1414019		2015-03-31	15/06/2015	1 100 000,00	F		2,150	2,150		A	C	N	A-1
A1414017		2014-12-30	15/05/2015	800 000,00	F		2,320	2,320		A	C	N	A-1
MON214163EUR/0219510/001		2007-01-15	01/02/2007	79 999,96	R		3,781	3,781		T	X.	N	A-1
MON262021EUR/0278615		2008-09-10	01/01/2009	310 000,00	F		5,050	5,050		A	X.	N	A-1
MON262022EUR/0278616		2008-09-15	01/01/2009	100 000,00	F	Sans	5,110	5,110		A	X.	N	A-1

CDC SEUILLES TERRE ET MER - BP SEUILLES TERRE ET MER Budget Principal - CA - 2018

Nature (Pour chaque ligne, indiquer le numéro de contrat)	Emprunts et dettes à l'origine du contrat													
	Organisme prêteur ou chef de file	Date de signature	Date d'émission ou date de mobilisation (1)	Date du premier remboursement	Nominat (2)	Type de taux d'intérêt (3)	Index (4)	Taux initial		Devise	Périodicité des remboursements (6)	Profil d'amortissement (7)	Possibilité de remboursement anticipé O/N	Catégorie d'emprunt (8)
								Niveau de taux (5)	Taux actuariel					
MON501469EUR/0514464	LA BANQUE POSTALE		2014-12-22	01/04/2015	2 000 000,00	F	Sans	2,600	2,600		T	X Trimestriel	N	A-1
1643 Emprunts en devises (total)					0,00									
16441 Emprunts assortis d'une option de tirage sur ligne de trésorerie (total)					0,00									
165 Dépôts et cautionnements reçus (Total)					0,00									
167 Emprunts et dettes assortis de conditions particulières (Total)					0,00									
1671 Avances consolidées du Trésor (total)					0,00									
1672 Emprunts sur comptes spéciaux du Trésor (total)					0,00									
1675 Dettes pour METP et PPP (total)					0,00									
1676 Dettes envers locataires-acquéreurs (total)					0,00									
1678 Autres emprunts et dettes (total)					0,00									
168 Emprunts et dettes assimilés (Total)					106 904,00									
1681 Autres emprunts (total)					0,00									
1682 Bons à moyen terme négociables (total)					0,00									
1687 Autres dettes (total)					106 904,00									
MON240187EUR/0250403/001	DEXIA CREDIT LOCAL		2007-12-21	31/12/2007	106 904,00	F	Sans	3,950	3,950		A	X autre	N	A-1
Total général					16 338 359,55									

(1) Si un emprunt donne lieu à plusieurs mobilisations, indiquer la date de la première mobilisation.

CDC SEULLES TERRE ET MER - BP SEULLES TERRE ET MER Budget Principal - CA - 2018

- (2) Nominal : montant emprunté à l'origine.
- (3) Type de taux d'intérêt : F : fixe ; Y : variable simple ; C : complexe (c'est-à-dire un taux variable qui n'est pas seulement défini comme la simple addition d'un taux usuel de référence et d'une marge exprimée en point de pourcentage).
- (4) Mentionner le ou les types d'index (ex : Euribor 3 mois).
- (5) Indiquer le niveau de taux à l'origine du contrat.
- (6) Indiquer la périodicité des remboursements : A : annuelle ; M : mensuelle, B : bimestrielle, S : semestrielle, T : trimestrielle, X autre.
- (7) Indiquer C pour amortissement constant, P pour amortissement progressif, F pour *in fine*, X pour autres à préciser.
- (8) Catégorie d'emprunt à l'origine. Exemple A-1 (cf. la classification des emprunts suivant la typologie de la circulaire IOCB1015077C du 25 juin 2010 sur les produits financiers offerts aux collectivités territoriales).

IV – ANNEXES

ELEMENTS DU BILAN – ETAT DE LA DETTE – REPARTITION PAR NATURE DE DETTE

IV
A2.2

A2.2 – REPARTITION PAR NATURE DE DETTE (hors 16449 et 166) (suite)

Nature (Pour chaque ligne, indiquer le numéro de contrat)	Couverture ? O/N (10)	Montant couvert	Catégorie d'emprunt après couverture éventuelle (11)	Capital restant dû au 31/12/N	Taux d'intérêt			Annuité de l'exercice			ICNE de l'exercice	
					Durée résiduelle (en années)	Type de taux (12)	Index (13)	Niveau de taux d'intérêt au 31/12/N (14)	Capital	Charges d'intérêt (15)		Intérêts perçus (le cas échéant) (16)
Emprunts et dettes au 31/12/N												
163 Emprunts obligataires (Total)		0,00		0,00					0,00	0,00	0,00	
164 Emprunts auprès des établissements financiers (Total)		0,00		11 209 684,39					1 046 778,81	355 747,30	0,00	121 239,03
1641 Emprunts en euros (total)		0,00		11 209 684,39					1 046 778,81	355 747,30	0,00	121 239,03
00112430221	N	0,00	A-1	40 421,43	9,00	F	Sans	4,620	3 126,69	2 011,92	0,00	1 795,84
00149096681	N	0,00	A-1	66 399,88	5,00	F		3,760	11 066,68	2 756,70	0,00	3 18,86
00149096752	N	0,00	A-1	13 000,00	0,00	F		3,290	13 000,00	695,02	0,00	54,63
00149097123	N	0,00	A-1	718 858,72	21,00	F		4,220	33 828,64	31 228,07	0,00	1 432,52
00153058800	N	0,00	A-1	134 797,94	11,00	F		3,750	8 771,59	5 393,85	0,00	5 054,92
00153059853	N	0,00	A-1	141 537,76	11,00	F		3,750	9 210,16	5 655,05	0,00	3 998,93
00153230598	N	0,00	A-1	656 608,90	21,00	F		3,630	19 351,04	25 621,20	0,00	1 187,91
00156675737	N	0,00	A-1	102 861,86	12,00	F		3,720	6 683,51	3 982,57	0,00	180,69
00160395417	N	0,00	A-1	103 666,47	7,00	F		4,180	10 698,24	4 614,20	0,00	918,46
10000030524	N	0,00	A-1	161 572,18	14,00	F		3,930	7 940,42	6 545,78	0,00	299,85
10000046242	N	0,00	A-1	81 350,26	15,00	F		3,650	4 005,81	3 061,07	0,00	140,22
10000198071	N	0,00	A-1	0,00	0,00	F		1,430	0,00	1 072,50	0,00	0,00
1209037	N	0,00	A-1	101 547,73	8,00	F		4,510	8 991,37	4 985,31	0,00	4 579,80
1228622	N	0,00	A-1	102 218,42	8,00	F		4,790	8 923,25	5 323,69	0,00	1 636,56
2084516	N	0,00	A-1	83 498,34	6,00	F		3,510	10 366,15	3 294,64	0,00	2 866,55
2084669	N	0,00	A-1	7 466,52	4,00	F		4,800	1 866,68	397,13	0,00	5,72
2085067	N	0,00	A-1	113 265,15	15,00	F		5,000	4 732,49	5 812,07	0,00	1 354,25
29900164	N	0,00	A-1	9 907,33	0,00	F		4,550	9 476,11	881,95	0,00	227,22
4366818	N	0,00	A-1	296 747,65	16,00	F		2,460	14 682,85	7 526,43	0,00	344,72
45 2504965 92 J	N	0,00	A-1	379 103,23	18,00	F		4,190	13 148,78	16 219,75	0,00	86,98
4569791	N	0,00	A-1	20 676,94	12,00	F		2,420	1 474,90	525,00	0,00	22,82
4590886	N	0,00	A-1	264 023,17	17,00	F		2,520	12 294,77	6 847,63	0,00	314,19
4675959	N	0,00	A-1	359 090,60	13,00	F		1,940	23 546,20	7 252,56	0,00	1 476,57

Nature (Pour chaque ligne, indiquer le numéro de contrat)	Emprunts et dettes au 31/12/N										Annuité de l'exercice			ICINE de l'exercice
	Couverture ? O/N (10)	Montant couvert	Catégorie d'emprunt après couverture éventuelle (11)	Capital restant dû au 31/12/N	Durée résiduelle (en années)	Taux d'intérêt		Capital	Charges d'intérêt (15)	Intérêts perçus (le cas échéant) (16)				
						Type de taux (12)	Index (13)				Niveau de taux d'intérêt au 31/12/N (14)			
4797800	N	0,00	A-1	0,00	0,00	F	1,000	3 500,00	0,00	0,00	0,00			
5123582	N	0,00	A-1	253 711,33	17,00	F	1,750	4 570,93	0,00	0,00	379,85			
52013358394	N	0,00	A-1	6 848,06	1,00	F	Sans	365,45	0,00	0,00	52,25			
7616354	N	0,00	A-1	98 810,07	11,00	F	Sans	4 174,90	0,00	0,00	956,95			
7811968	N	0,00	A-1	220 000,00	22,00	F	3,190	7 217,38	0,00	0,00	331,41			
A1409057 A141406Z	N	0,00	A-1	734 572,36	17,00	F	1,910	13 359,01	0,00	0,00	866,79			
A141006Z	N	0,00	A-1	92 349,78	6,00	F	3,110	3 213,88	0,00	0,00	2 705,07			
A141108Y	N	0,00	A-1	119 884,79	21,00	F	4,250	5 233,72	0,00	0,00	5 095,10			
A14110GO	N	0,00	A-1	103 029,50	6,00	F	4,300	5 063,16	0,00	0,00	4 138,96			
A14110LD	N	0,00	A-1	168 091,03	8,00	F	4,560	8 341,91	0,00	0,00	4 493,97			
A141203B	N	0,00	A-1	768 798,26	13,00	F	4,050	16 129,59	0,00	0,00	3 732,01			
A14120DJ	N	0,00	A-1	418 494,41	12,00	F	5,310	23 931,44	0,00	0,00	21 869,70			
A141308M	N	0,00	A-1	393 227,77	14,00	F	2,660	9 752,05	0,00	0,00	295,25			
A1414013	N	0,00	A-1	562 735,36	15,00	F	2,320	9 760,01	0,00	0,00	5 087,74			
A1414019	N	0,00	A-1	861 100,78	15,00	F	2,150	19 670,77	0,00	0,00	14 810,94			
A1414017	N	0,00	A-1	658 469,68	15,00	F	2,320	16 057,79	0,00	0,00	9 668,14			
MON214163EUR0219510/001	N	0,00	A-1	0,00	0,00	R	3,781	0,00	0,00	0,00	0,00			
MON262021EUR0278615	N	0,00	A-1	125 254,95	4,00	F	5,050	7 413,99	0,00	0,00	6 325,37			
MON262022EUR0278616	N	0,00	A-1	40 485,68	4,00	F	Sans	2 424,23	0,00	0,00	2 068,82			
MON501469EUR0514464	N	0,00	A-1	1 625 000,00	16,00	F	Sans	43 875,00	0,00	0,00	10 562,50			
1643 Emprunts en devises (total)		0,00		0,00				0,00	0,00	0,00	0,00			
16441 Emprunts assortis d'une option de tirage sur ligne de trésorerie (total) (9)		0,00		0,00				0,00	0,00	0,00	0,00			
165 Dépôts et cautionnements reçus (Total)		0,00		0,00				0,00	0,00	0,00	0,00			
167 Emprunts et dettes assortis de conditions particulières (Total)		0,00		0,00				0,00	0,00	0,00	0,00			
1671 Avances consolidées du Trésor (total)		0,00		0,00				0,00	0,00	0,00	0,00			
1672 Emprunts sur comptes spéciaux (total)		0,00		0,00				0,00	0,00	0,00	0,00			
1675 Dettes pour METP et PPP (total)		0,00		0,00				0,00	0,00	0,00	0,00			
1676 Dettes envers locataires-acquéreurs (total)		0,00		0,00				0,00	0,00	0,00	0,00			

CDC SEUILLES TERRE ET MER - BP SEUILLES TERRE ET MER Budget Principal - CA - 2018

Nature (Pour chaque ligne, indiquer le numéro de contrat)	Couverture ? O/N (10)	Montant couvert	Catégorie d'emprunt après couverture éventuelle (11)	Capital restant dû au 31/12/N	Durée résiduelle (en années)	Taux d'intérêt			Annuité de l'exercice			ICNE de l'exercice
						Type de taux (12)	Index (13)	Niveau de taux d'intérêt au 31/12/N (14)	Charges d'intérêt (15)	Intérêts perçus (le cas échéant) (16)	Capital	
1678 Autres emprunts et dettes (total)		0,00		0,00					0,00	0,00		0,00
168 Emprunts et dettes assimilés (Total)		0,00		0,00					123,87	0,00	8 258,33	0,00
1681 Autres emprunts (total)		0,00		0,00					0,00	0,00	0,00	0,00
1682 Bons à moyen terme négociables (total)		0,00		0,00					0,00	0,00	0,00	0,00
1687 Autres dettes (total)		0,00		0,00					123,87	0,00	8 258,33	0,00
MON240187EUR/0250403/001	N	0,00	A-1	0,00	0,00		F	Sans	3,950	123,87	8 258,33	0,00
Total général		0,00		11 209 684,39						355 871,17	1 055 037,14	0,00

(9) S'agissant des emprunts assortis d'une ligne de trésorerie, il faut faire ressortir le remboursement du capital de la dette prévue pour l'exercice correspondant au véritable endettement.

(10) Si l'emprunt est soumis à couverture, il convient de compléter le tableau « détail des opérations de couverture ».

(11) Catégorie d'emprunt. Exemple A-1 (cf. la classification des emprunts suivant la typologie de la circulaire IOCB1015077C du 25 juin 2010 sur les produits financiers offerts aux collectivités territoriales).

(12) Type de taux d'intérêt après opérations de couverture : F : fixe ; V : variable simple ; C : complexe (c'est-à-dire un taux variable qui n'est pas seulement défini comme la simple addition d'un taux usuel de référence et d'une marge exprimée en point de pourcentage).

(13) Mentionner l'index en cours au 31/12/N après opérations de couverture.

(14) Taux après opérations de couverture éventuelles. Pour les emprunts à taux variable, indiquer le niveau moyen du taux constaté sur l'année.

(15) Il s'agit des intérêts dus au titre du contrat initial et comptabilisés à l'article 66111 « Intérêts réglés à l'échéance » (intérêts décaissés) et Intérêts éventuels dus au titre du contrat d'échange éventuel et comptabilisés à l'article 668.

(16) Indiquer les intérêts éventuellement reçus au titre du contrat d'échange éventuel et comptabilisés au 768.

IV – ANNEXES

IV

ELEMENTS DU BILAN – ETAT DE LA DETTE – REPARTITION DES EMPRUNTS PAR STRUCTURE DE TAUX

A2.3

A2.3 – REPARTITION DES EMPRUNTS PAR STRUCTURE DE TAUX (HORS A1)

Emprunts ventilés par structure de taux selon le risque le plus élevé (Pour chaque ligne, indiquer le numéro de contrat) (1)	Organisme prêteur ou chef de file	Nominal (2)	Capital restant dû au 31/12/N (3)	Type d'indices (4)	Durée du contrat	Dates des périodes bonifiées	Taux minimal (5)	Taux maximal (6)	Coût de sortie (7)	Taux maximal après couverture éventuelle (8)	Niveau du taux au 31/12/N (9)	Intérêts payés au cours de l'exercice (10)	Intérêts perçus au cours de l'exercice (le cas échéant) (11)	% par type de taux selon le capital restant dû
Echange de taux, taux variable simple plafonné (cap) ou encadré (tunnel) (A)														
TOTAL (A)		0,00	0,00						0,00			0,00	0,00	0,00
Barrière simple (B)														
TOTAL (B)		0,00	0,00						0,00			0,00	0,00	0,00
Option d'échange (C)														
TOTAL (C)		0,00	0,00						0,00			0,00	0,00	0,00
Multiplicateur jusqu'à 3 ou multiplicateur jusqu'à 5 capé (D)														
TOTAL (D)		0,00	0,00						0,00			0,00	0,00	0,00
Multiplicateur jusqu'à 5 (E)														
TOTAL (E)		0,00	0,00						0,00			0,00	0,00	0,00
Autres types de structures (F)														
TOTAL (F)		0,00	0,00						0,00			0,00	0,00	0,00
TOTAL GENERAL		0,00	0,00						0,00			0,00	0,00	0,00

(1) Répartir les emprunts selon le type de structure de taux (de A à F selon la classification de la charte de bonne conduite) en fonction du risque le plus élevé à couvrir sur toute la durée de vie du contrat de prêt et après opérations de couverture éventuelles.

(2) Nominal : montant emprunté à l'origine. En cas de couverture partielle d'un emprunt, indiquer séparément sur deux lignes la part du nominal couvert et la part non couverte.

(3) En cas de couverture partielle d'un emprunt, indiquer séparément sur deux lignes la part du capital restant dû couvert et la part non couverte.

(4) Indiquer la classification de l'indice sous-jacent suivant la typologie de la circulaire du 25 juin 2010 sur les produits financiers (de 1 à 6). 1 : indice zone euro / 2 : indices inflation française ou zone euro ou écart entre ces indices / 3 : Ecart indice zone euro / 4 : indices hors zone euro ou écart d'indices dont l'un est hors zone euro / 5 : écarts d'indices hors zone euro / 6 : autres indices.

(5) Taux hors opération de couverture. Indiquer le montant, l'index ou la formule correspondant au taux minimal du contrat de prêt sur toute la durée du contrat.

(6) Taux hors opération de couverture. Indiquer le montant, l'index ou la formule correspondant au taux maximal du contrat de prêt sur toute la durée du contrat.

(7) Coût de sortie : indiquer le montant de l'indemnité contractuelle de remboursement définitif de l'emprunt au 31/12/N ou le cas échéant, à la prochaine date d'échéance.

(8) Montant, index ou formule.

(9) Indiquer le niveau de taux après opérations de couverture éventuelles. Pour les emprunts à taux variables, indiquer le niveau moyen du taux constaté sur l'année.

(10) Indiquer les intérêts dus au titre du contrat initial et comptabilisés à l'article 66111 et des intérêts éventuels dus au titre du contrat d'échange et comptabilisés à l'article 668.

(11) Indiquer les intérêts reçus au titre du contrat d'échange et comptabilisés au 768.

IV – ANNEXES

ELEMENTS DU BILAN – ETAT DE LA DETTE – TYPOLOGIE DE LA REPARTITION DE L'ENCOURS

IV
A2.4

A2.4 – TYPOLOGIE DE LA REPARTITION DE L'ENCOURS (1)

Structure	Indices sous-jacents	(1) Indices zone euro	(2) Indices inflation française ou zone euro ou écart entre ces indices	(3) Ecart d'indices zone euro	(4) Indices hors zone euro et écarts d'indices dont l'un est un indice hors zone euro	(5) Ecart d'indices hors zone euro	(6) Autres indices
(A) Taux fixe simple. Taux variable simple. Echange de taux fixe contre taux variable ou inversement. Echange de taux structurés contre taux variable ou taux fixe (sens unique). Taux variable simple plafonné (-cap) ou encadré (tunnel)	Nombre de produits	44	0	0	0	0	
	% de l'encours	99,98	0,00	0,00	0,00	0,00	
	Montant en euros	11 209 684,39	0,00	0,00	0,00	0,00	0,00
(B) Barrière simple. Pas d'effet de levier	Nombre de produits	0	0	0	0	0	
	% de l'encours	0,00	0,00	0,00	0,00	0,00	
	Montant en euros	0,00	0,00	0,00	0,00	0,00	0,00
(C) Option d'échange (swaption)	Nombre de produits	0	0	0	0	0	
	% de l'encours	0,00	0,00	0,00	0,00	0,00	
	Montant en euros	0,00	0,00	0,00	0,00	0,00	0,00
(D) Multiplicateur jusqu'à 3 : multiplicateur jusqu'à 5 capé	Nombre de produits	0	0	0	0	0	
	% de l'encours	0,00	0,00	0,00	0,00	0,00	
	Montant en euros	0,00	0,00	0,00	0,00	0,00	0,00
(E) Multiplicateur jusqu'à 5	Nombre de produits	0	0	0	0	0	
	% de l'encours	0,00	0,00	0,00	0,00	0,00	
	Montant en euros	0,00	0,00	0,00	0,00	0,00	0,00
(F) Autres types de structures	Nombre de produits						0
	% de l'encours						0,00
	Montant en euros						0,00

(1) Cette annexe retrace le stock de dette au 31/12/N après opérations de couverture éventuelles.

IV – ANNEXES

IV

A2.5

ELEMENTS DU BILAN – ETAT DE LA DETTE – DETAIL DES OPERATIONS DE COUVERTURE

A2.5 – DETAIL DES OPERATIONS DE COUVERTURE (1)

Instruments de couverture (Pour chaque ligne, indiquer le numéro de contrat)	Instrument de couverture												
	Référence de l'emprunt couvert	Capital restant dû au 31/12/N	Date de fin du contrat	Organisme co-contractant	Type de couverture (3)	Nature de la couverture (change ou taux)	Notionnel de l'instrument de couverture	Date de début du contrat	Date de fin du contrat	Périodicité de règlement des intérêts (4)	Montant des commissions diverses	Primes payées pour l'achat d'option	Primes éventuelles reçues pour la vente d'option
Taux fixe (total)		0,00					0,00				0,00	0,00	0,00
Taux variable simple (total)		0,00					0,00				0,00	0,00	0,00
Taux complexe (total) (2)		0,00					0,00				0,00	0,00	0,00
Total		0,00					0,00				0,00	0,00	0,00

(1) Si un instrument couvre plusieurs emprunts, distinguer une ligne par emprunt couvert.

(2) Il s'agit d'un taux variable qui n'est pas défini comme la simple addition d'un taux usuel de référence et d'une marge exprimée en point de pourcentage.

(3) Indiquer s'il s'agit d'un swap, d'une option (cap, floor, tunnel, swaption).

(4) Indiquer la périodicité de règlement des intérêts : A : annuelle, M : mensuelle, B : bimestrielle, S : semestrielle, T : trimestrielle, X : autre.

IV – ANNEXES	IV
ELEMENTS DU BILAN – ETAT DE LA DETTE – DETAIL DES OPERATIONS DE COUVERTURE	A2.5

A2.5 – DETAIL DES OPERATIONS DE COUVERTURE (1) (suite)

Instruments de couverture (Pour chaque ligne, indiquer le numéro de contrat)	Référence de l'emprunt couvert	Effet de l'instrument de couverture				Charges et produits constatés depuis l'origine du contrat	Produits c/768	Avant opération de couverture	Après opération de couverture	Catégorie d'emprunt (8)
		Taux payé		Taux reçu (7)						
		Index (5)	Niveau de taux (6)	Index	Niveau de taux					
Taux fixe (total)							0,00			
Taux variable simple (total)							0,00			
Taux complexe (total) (2)							0,00			
Total							0,00			

(5) Indiquer l'index utilisé ou la formule de taux.

(6) Pour les emprunts à taux variable, indiquer le niveau moyen du taux constaté sur l'année.

(7) A compléter si l'instrument de couverture est un swap.

(8) Catégorie d'emprunt. Exemple A-1 (cf. la classification des emprunts suivant la typologie de la circulaire IOCB1015077C du 25 juin 2010 sur les produits financiers offerts aux collectivités territoriales).

IV – ANNEXES

ELEMENTS DU BILAN – ETAT DE LA DETTE – REMBOURSEMENT ANTICIPE D'UN EMPRUNT AVEC REFINANCEMENT

IV
A2.6

A2.6 – REMBOURSEMENT ANTICIPE D'UN EMPRUNT AVEC REFINANCEMENT (1)

Emprunts (2) (Pour chaque ligne, indiquer le numéro de contrat)	Année de mobilisation et profil d'amort. de l'emprunt		Date du refinancement	Organisme prêteur ou chef de file	Capital restant du	Capital réaménagé	Durée résiduelle	Périodicité des remboursements (6)	Caractéristiques du taux			Coût de sortie (10)		Annuités de l'exercice		ICNE de l'exercice
	Année	Profil (5)							Type de taux (7)	Index (8)	Niveau de taux (9)	Type (11)	Montant (12)	Intérêts (13)	Capital	
Total des dépenses au c/ 166 Refinancement de dette (3)					0,00	0,00						0,00	0,00	0,00	0,00	
Total des recettes au c/ 166 Refinancement de dette (4)					0,00	0,00						0,00	0,00	0,00	0,00	

(1) Les opérations de refinancement de dette consistent en un remboursement d'un emprunt auprès d'un établissement de crédit suivi de la souscription d'un nouvel emprunt. Pour cette raison, les dépenses et les recettes du c/166 sont équilibrées.

(2) Pour les emprunts de refinancement, indiquer le nouveau numéro de contrat suivi, entre parenthèses, de la référence de l'emprunt quitté.

(3) Il s'agit de retracer les caractéristiques avant réaménagement des emprunts ayant fait l'objet d'un remboursement anticipé avec refinancement.

(4) Il s'agit de retracer les caractéristiques après réaménagement des emprunts de refinancement.

(5) Indiquer C pour amortissement constant, P pour amortissement progressif, F pour *in fine*, X pour autres à préciser.

(6) Indiquer la périodicité des remboursements A : annuelle ; T : trimestrielle ; M : mensuelle, B : bimestrielle, S : semestrielle, X autre.

(7) Type de taux d'intérêt : F : fixe ; V : variable simple ; C : complexe (c'est-à-dire un taux variable qui n'est pas seulement défini comme la simple addition d'un taux usuel de référence et d'une marge exprimée en point de pourcentage).

(8) Indiquer le type d'index (ex : Euribor 3 mois).

(9) Taux après opérations de couverture éventuelles. Pour un emprunt à taux variable, indiquer le niveau du taux constaté à la date du refinancement.

(10) Il s'agit de retracer les caractéristiques de l'indemnité de remboursement anticipé due relative à l'emprunt quitté.

(11) Indiquer A pour autofinancement, C pour capitalisation, T pour intégration dans le taux du nouvel emprunt, D pour allongement de durée.

(12) Indiquer le coût de sortie uniquement en cas d'autofinancement et de capitalisation.

(13) Il s'agit des intérêts dus au titre du contrat initial et comptabilisés à l'article 66111 « Intérêts réglés à l'échéance » (intérêts décaissés) et intérêts éventuels dus au titre du contrat d'échange éventuel et comptabilisés à l'article 668.

IV – ANNEXES		IV
ELEMENTS DU BILAN – ETAT DE LA DETTE – EMPRUNTS RENEGOCIES AU COURS DE L'ANNEE N		A2.7

A2.7 – EMPRUNTS RENEGOCIES AU COURS DE L'ANNEE N (1)

N° du contrat d'emprunt	Date de souscription du contrat initial	Date de renégociation	Organisme prêteur	Durée résiduelle en années		Taux (2)				Nominal		Profil d'amortissement et périodicité de remboursement (6)		Capital restant dû au 31/12/N	ICINE de l'exercice	Annuité payée dans l'exercice (5) y a lieu)		
				Contrat initial	Contrat renégocié	Contrat initial		Contrat renégocié (5)		Contrat initial	Contrat renégocié	Intérêts	Capital					
				Type de taux (3)	Index (4)	Type de taux (3)	Index (4)	Contrat initial	Contrat renégocié (5)									
Total																		0,00

(1) Inscrire les emprunts renégociés au cours de l'exercice N.

(2) Taux à la date de renégociation.

(3) Indiquer : F : fixe ; V : variable simple ; C : complexe (c'est-à-dire un taux variable qui n'est pas seulement défini comme la simple addition d'un taux usuel de référence et d'une marge exprimée en point de pourcentage).

(4) Indiquer la nature de l'index retenu (exemple : Euribor 3 mois).

(5) Nominal à la date de renégociation.

(6) Faire figurer 2 lettres : - Pour le profil d'amortissement, indiquer : C pour amortissement constant, P pour amortissement progressif, F pour *in fine*, X pour autres.
 - Pour la périodicité de remboursement, indiquer A : annuelle ; T : trimestrielle ; M : mensuelle ; B : bimestrielle ; S : semestrielle ; X autre.

IV – ANNEXES		IV
ELEMENTS DU BILAN – ETAT DE LA DETTE		
DETTE POUR FINANCER L'EMPRUNT D'UN AUTRE ORGANISME		
		A2.8

A2.8 – DETTE POUR FINANCER L'EMPRUNT D'UN AUTRE ORGANISME (1)						
REPARTITION PAR PRÊTEUR	Dettes en capital à l'origine (2)	Dettes en capital au 31/12 de l'exercice	Annuité payée au cours de l'exercice	Dont		Capital
				Intérêts (3)		
TOTAL	0,00	0,00	0,00	0,00	0,00	0,00
Autres organismes de droit privé	0,00	0,00	0,00	0,00	0,00	0,00
Autres organismes de droit public	0,00	0,00	0,00	0,00	0,00	0,00
Dettes provenant d'émissions obligataires (ex : émissions publiques ou privées)	0,00	0,00	0,00	0,00	0,00	0,00

(1) Il s'agit des cas où une collectivité ou un établissement public accepte de prendre en charge l'emprunt au profit d'un autre organisme sans qu'il y ait pour autant transfert du contrat.

(2) La dette en capital à l'origine correspond à la part de dette prise en charge par la commune.

(3) Il s'agit des intérêts dus au titre du contrat initial et comptabilisés à l'article 66111 et des intérêts éventuels dus au titre du contrat d'échange et comptabilisés à l'article 668.

IV – ANNEXES	IV
ELEMENTS DU BILAN METHODES UTILISEES POUR LES AMORTISSEMENTS	A3

A3 – AMORTISSEMENTS – METHODES UTILISEES

CHOIX DE L'ASSEMBLEE DELIBERANTE			Délibération du
Biens de faible valeur Seuil unitaire en deçà duquel les immobilisations de peu de valeur s'amortissent sur un an (article R. 2321-1 du CGCT) : 0.00 €			18/12/2017
Procédure d'amortissement (linéaire, dégressif, variable)	Catégories de biens amortis	Durée (en années)	
L	Frais d'études non suivies de réalisations	5	18/12/2017
L	Frais de recherche et de développement (réussite)	5	18/12/2017
L	Frais de recherche et de développement (échec)	5	18/12/2017
L	Brevets	2	18/12/2017
L	Logiciels	2	18/12/2017
L	Voitures	5	18/12/2017
L	Camions et véhicules industriels	4	18/12/2017
L	Mobilier	10	18/12/2017
L	Matériel de bureau électrique ou électronique	5	18/12/2017
L	Matériel informatique	2	18/12/2017
L	Matériels classiques	6	18/12/2017
L	Coffre-fort	20	18/12/2017
L	Installations et appareils de chauffage	10	18/12/2017
L	Appareils de levage - ascenseurs	20	18/12/2017
L	Appareils de laboratoire	5	18/12/2017
L	Equipements de garages et ateliers	10	18/12/2017
L	Equipements des cuisines	10	18/12/2017
L	Equipements sportifs	10	18/12/2017
L	Installations de voirie	20	18/12/2017
L	Plantations	15	18/12/2017
L	Autres agencements et aménagements de terrains	15	18/12/2017
L	Terrains de gisement (mines et carrières)	20	18/12/2017
L	Construction sur sol d'autrui	60	18/12/2017
L	Bâtiments légers, abris	10	18/12/2017
L	Agencements et aménagements de bâtiment, installat° élec. et télépho.	15	18/12/2017

IV – ANNEXES	IV
ELEMENTS DU BILAN EQUILIBRE DES OPERATIONS FINANCIERES – DEPENSES	A6.1

DEPENSES A COUVRIR PAR DES RESSOURCES PROPRES

Art. (1)	Libellé (1)	Crédits de l'exercice (BP + BS + DM + RAR N-1)	Réalizations
DEPENSES TOTALES A COUVRIR PAR DES RESSOURCES PROPRES =A + B		1 292 688,00	1 284 763,85
16 Emprunts et dettes assimilées (A)		1 055 038,00	1 055 037,13
1631	Emprunts obligataires	0,00	0,00
1641	Emprunts en euros	1 055 038,00	1 046 778,80
1643	Emprunts en devises	0,00	0,00
16441	Opérat° afférentes à l'emprunt	0,00	0,00
1671	Avances consolidées du Trésor	0,00	0,00
1672	Emprunts sur comptes spéciaux du Trésor	0,00	0,00
1678	Autres emprunts et dettes	0,00	0,00
1681	Autres emprunts	0,00	0,00
1682	Bons à moyen terme négociables	0,00	0,00
1687	Autres dettes	0,00	8 258,33
Dépenses et transferts à déduire des ressources propres (B)		237 650,00	229 726,72
10...	<i>Reprise de dotations, fonds divers et réserves</i>		
10...	Reversement de dotations, fonds divers et réserves		
139	<i>Subv. invest. transférées cpte résultat</i>	237 650,00	229 726,72
020	Dépenses imprévues	0,00	0,00

	Op. de l'exercice I	Restes à réaliser en dépenses au 31/12	Solde d'exécution D001 de l'exercice précédent (N-1)	TOTAL II
Dépenses à couvrir par des ressources propres	1 284 763,85	326 288,00	1 737 166,62	3 348 218,47

(1) Détailler les chapitres budgétaires par article conformément au plan de comptes.

IV – ANNEXES	IV
ELEMENTS DU BILAN EQUILIBRE DES OPERATIONS FINANCIERES – RECETTES	A6.2

RESSOURCES PROPRES

Art. (1)	Libellé (1)	Crédits de l'exercice (BP + BS + DM + RAR N-1)	Réalizations
RECETTES (RESSOURCES PROPRES) = a + b		3 643 879,00	1 201 150,08
Ressources propres externes de l'année (a)		1 756 450,00	368 141,00
10222	FCTVA	1 030 800,00	368 141,00
10223	TLE	0,00	0,00
10226	Taxe d'aménagement	0,00	0,00
10228	Autres fonds	0,00	0,00
13146	Attributions de compensation d'investissement	0,00	0,00
13246	Attributions de compensation d'investissement	0,00	0,00
138	Autres subvent° invest. non transf.	725 000,00	0,00
139146	Attributions de compensation d'investissement	0,00	0,00
26...	Participations et créances rattachées		
27...	Autres immobilisations financières		
275	Dépôts et cautionnements versés	650,00	0,00
Ressources propres internes de l'année (b) (2)		1 887 429,00	833 009,08
15...	Provisions pour risques et charges		
169	Primes de remboursement des obligations	0,00	0,00
26...	Participations et créances rattachées		
27...	Autres immobilisations financières		
28...	Amortissement des immobilisations		
28031	Frais d'études	0,00	32 690,03
28033	Frais d'insertion	0,00	18,00
2804111	Subv. Etat : Bien mobilier, matériel	841 720,00	3 873,00
2804112	Subv. Etat : Bâtiments, installations	0,00	83,00
28041411	Subv.Cne GFP : Bien mobilier, matériel	0,00	2 988,00
28041412	Subv.Cne GFP : Bâtiments, installations	0,00	361,00
28041511	GFP rat : Bien mobilier, matériel	0,00	9 809,00
28041512	GFP rat : Bâtiments, installations	0,00	467,00
28041513	GFP rat : Projet infrastructure	0,00	314,00
28051	Concessions et droits similaires	0,00	7 526,04
28121	Plantations d'arbres et d'arbustes	0,00	416,00
28128	Autres aménagements de terrains	0,00	5 812,14
281318	Autres bâtiments publics	0,00	112,00
28135	Installations générales, agencements, ...	0,00	40 833,92
28138	Autres constructions	0,00	32 075,93
28145	Construct° sol autrui - Installat° géné.	0,00	5 734,93
28152	Installations de voirie	0,00	19,01
281538	Autres réseaux	0,00	38,00
281561	Matériel roulant	0,00	10 748,00
281568	Autres matériels, outillages incendie	0,00	3 058,55
281571	Matériel roulant	0,00	27 153,98
281578	Autre matériel et outillage de voirie	0,00	1 450,35
28158	Autres installat°, matériel et outillage	0,00	37 920,92
28171	Terrains (m.à dispo)	0,00	7 939,27
281728	Autres agencements (m. à dispo)	0,00	3 624,55
281731	Bâtiments publics (m. à dispo)	0,00	127 984,30
281735	Installations générales (m. à dispo)	0,00	92 201,41
281738	Autres constructions (m. à dispo)	0,00	85 607,92
281751	Réseaux de voirie (m. à dispo)	0,00	11 541,31
281752	Installations de voirie (m. à dispo)	0,00	171 596,41
281757	Matériel, outillage voirie (m. à dispo)	0,00	7 829,90

Art. (1)	Libellé (1)	Crédits de l'exercice (BP + BS + DM + RAR N-1)	Réalisations
281758	Autres installat°, matériel (m. à dispo)	0,00	26 561,17
281783	Matériel bureau et info. (m. à dispo)	0,00	7 034,22
281784	Mobilier (m. à dispo)	0,00	25 886,98
281788	Autres immo. corporelles (m. à dispo)	0,00	15 167,59
28181	Installations générales, aménagt divers	0,00	383,05
28182	Matériel de transport	0,00	5 025,00
28183	Matériel de bureau et informatique	0,00	8 971,83
28184	Mobilier	0,00	5 122,85
28188	Autres immo. corporelles	0,00	5 874,00
28288	Autres immo. corporelles (affectation)	0,00	1 154,52
29...	Prov. pour dépréciat° immobilisations		
39...	Prov. dépréciat° des stocks et en-cours		
481...	Charges à rép. sur plusieurs exercices		
49...	Prov. dépréc. comptes de tiers		
59...	Prov. dépréc. comptes financiers		
024	Produits des cessions d'immobilisations	575 000,00	0,00
021	Virement de la sect° de fonctionnement	470 709,00	0,00

	Opérations de l'exercice III	Restes à réaliser en recettes au 31/12	Solde d'exécution R001 de l'exercice précédent	Affectation R1068 de l'exercice précédent	TOTAL IV
Total ressources propres disponibles	1 201 150,08	402 761,00	0,00	817 853,62	2 421 764,70

	Montant	
Dépenses à couvrir par des ressources propres	II	3 348 218,47
Ressources propres disponibles	IV	2 421 764,70
Solde	V = IV - II (3)	-926 453,77

(1) Les comptes 15, 169, 26, 27, 28, 29, 39, 481, 49 et 59 sont à détailler conformément au plan de comptes.

(2) Les comptes 15, 29, 39, 49 et 59 sont présentés uniquement si la commune ou l'établissement applique le régime des provisions budgétaires.

(3) Indiquer le signe algébrique.

IV – ANNEXES

IV

ENGAGEMENTS HORS BILAN-ENGAGEMENTS DONNES ET RECUS
EMPRUNTS GARANTIS PAR LA COMMUNE OU L'ETABLISSEMENT

B1.1

B1.1 – ETAT DES EMPRUNTS GARANTIS PAR LA COMMUNE OU L'ETABLISSEMENT (art. L. 2313-1 6°, L. 5211-36 et L. 5711-1 du CGCT)

Désignation du bénéficiaire	Année de mobilisation et profil d'amortissement de l'emprunt (1)		Objet de l'emprunt garanti	Organisme prêteur ou chef de file	Montant initial	Capital restant dû au 31/12/N	Durée résiduelle	Périodicité des remboursements (2)	Taux initial			Taux moyen constaté sur l'année (6)			Catégorie d'emprunt (7)	Indices ou devises pouvant modifier l'emprunt	Annuité garantie au cours de l'exercice	
	Année	Profil							Taux (3)	Index (4)	Taux actuariel (5)	Taux (3)	Index (4)	Niveau de taux			En intérêts (8)	En capital
Total des emprunts contractés par des collectivités ou des EP (hors logements sociaux)					0,00	0,00										0,00	0,00	
Total des emprunts autres que ceux contractés par des collectivités ou des EP (hors logements sociaux)					0,00	0,00										0,00	0,00	
Total des emprunts contractés pour des opérations de logement social					0,00	0,00										0,00	0,00	
TOTAL GENERAL					0,00	0,00										0,00	0,00	

(1) Indiquer C pour amortissement constant, P pour amortissement progressif, F pour in fine, X pour autres (à préciser).

(2) Indiquer la périodicité des remboursements A : annuelle ; M : mensuelle ; B : bimestrielle ; S : semestrielle ; T : trimestrielle ; X : autre.

(3) Type de taux d'intérêt : F : fixe ; V : variable simple ; C : complexe (c'est-à-dire un taux variable qui n'est pas seulement défini comme la simple addition d'un taux usuel de référence et d'une marge exprimée en point de pourcentage).

(4) Indiquer le type d'index (ex. EURIBOR 3 mois ...).

(5) Taux annuel, tous frais compris.

(6) Taux hors opération de couverture. Pour les emprunts à taux variable, indiquer le niveau moyen du taux constaté sur l'année.

(7) Catégorie d'emprunt hors opération de couverture. Exemple A-1 (cf. la classification des emprunts suivant la typologie de la circulaire IOCB1015077C du 25 juin 2010 sur les produits financiers offerts aux collectivités territoriales).

(8) Il s'agit des intérêts dus au titre du contrat initial et complétés à l'article 66111 « intérêts réglés à l'échéance » (intérêts décaissés).

IV – ANNEXES	IV
ENGAGEMENTS HORS BILAN – CALCUL DU RATIO D'ENDETTEMENT RELATIF AUX GARANTIES D'EMPRUNT	B1.2

B1.2 – CALCUL DU RATIO D'ENDETTEMENT RELATIF AUX GARANTIES D'EMPRUNT

Calcul du ratio de l'article L. 2252-1 du CGCT	Valeur en euros	
Total des annuités déjà garanties échues dans l'exercice (1)	A	0,00
Total des premières annuités entières des nouvelles garanties de l'exercice (1)	B	0,00
Annuité nette de la dette de l'exercice (2)	C	0,00
Provisions pour garanties d'emprunts	D	0,00
Total des annuités d'emprunts garantis de l'exercice	I = A + B + C - D	0,00
Recettes réelles de fonctionnement	II	0,00
Part des garanties d'emprunt accordées au titre de l'exercice en % (3)	I / II	0,00

(1) Hors opérations visées par l'article L. 2252-2 du CGCT.

(2) Cf. définition de l'article D. 1511-30 du CGCT.

(3) Les garanties d'emprunt accordées au titre d'un exercice ne doivent pas représenter plus de 50 % des recettes réelles de fonctionnement de ce même exercice.

IV – ANNEXES

IV

AUTRES ELEMENTS D'INFORMATIONS – ETAT DU PERSONNEL AU 31/12/N

C1.1

C1.1 – ETAT DU PERSONNEL AU 31/12/N

GRADES OU EMPLOIS (1)	CATEGORIES (2)	EMPLOIS BUDGETAIRES (3)				EFFECTIFS POURVUS SUR EMPLOIS BUDGETAIRES EN ETPT (4)		
		EMPLOIS PERMANENTS A TEMPS COMPLET	EMPLOIS PERMANENTS A TEMPS NON COMPLET	TOTAL	AGENTS TITULAIRES	AGENTS NON TITULAIRES	TOTAL	
EMPLOIS FONCTIONNELS (a)		2,00	0,00	2,00	2,00	0,00	2,00	
Directeur général des services	A	1,00	0,00	1,00	1,00	0,00	1,00	
Directeur général adjoint des services	A	0,00	0,00	0,00	0,00	0,00	0,00	
Directeur général des services techniques	A	1,00	0,00	1,00	1,00	0,00	1,00	
Emplois créés au titre de l'article 6-1 de la loi n° 84-53	A	0,00	0,00	0,00	0,00	0,00	0,00	
FILIERE ADMINISTRATIVE (b)		15,00	5,00	20,00	11,79	1,00	12,79	
Adjoint administratif	C	2,00	3,00	5,00	2,52	0,00	2,52	
Adjoint administratif principal 2ème classe	C	5,00	0,00	5,00	4,00	0,00	4,00	
Attaché	A	2,00	0,00	2,00	1,00	1,00	2,00	
Rédacteur	B	2,00	0,00	2,00	1,00	0,00	1,00	
Rédacteur principal 1ère classe	B	2,00	0,00	2,00	2,00	0,00	2,00	
Rédacteur principal 2ème classe	B	2,00	0,00	2,00	1,00	0,00	1,00	
Secrétaire de mairie	A	0,00	2,00	2,00	1,00	0,00	1,00	
FILIERE TECHNIQUE (c)		32,00	74,00	106,00	63,25	0,67	63,92	
Adjoint technique	C	23,00	65,00	88,00	53,75	0,67	54,42	
Adjoint technique principal 1ère classe	C	0,00	1,00	1,00	0,43	0,00	0,43	
Adjoint technique principal 2ème classe	C	7,00	8,00	15,00	7,07	0,00	7,07	
Ingénieur	A	1,00	0,00	1,00	1,00	0,00	1,00	
Technicien	B	1,00	0,00	1,00	1,00	0,00	1,00	
FILIERE SOCIALE (d)		0,00	9,00	9,00	5,07	0,83	5,90	
ATSEM principal 2ème classe	C	0,00	6,00	6,00	4,25	0,69	4,94	
Agent social	C	0,00	3,00	3,00	0,82	0,14	0,96	
FILIERE MEDICO-SOCIALE(e)		0,00	0,00	0,00	0,00	0,00	0,00	
FILIERE MEDICO-TECHNIQUE (f)		0,00	0,00	0,00	0,00	0,00	0,00	
FILIERE SPORTIVE (g)		0,00	0,00	0,00	0,00	0,00	0,00	
FILIERE CULTURELLE (h)		2,00	1,00	3,00	1,57	0,00	1,57	
Adjoint du patrimoine	C	1,00	1,00	2,00	1,57	0,00	1,57	
Assistant de conservation du patrimoine et de bibli	B	1,00	0,00	1,00	0,00	0,00	0,00	
FILIERE ANIMATION (i)		10,00	8,00	18,00	15,05	0,91	15,96	
Adjoint d'animation	C	6,00	7,00	13,00	11,05	0,91	11,96	

GRADES OU EMPLOIS (1)	CATEGORIES (2)	EMPLOIS BUDGETAIRES (3)			EFFECTIFS POURVUS SUR EMPLOIS BUDGETAIRES EN ETPT (4)		
		EMPLOIS PERMANENTS À TEMPS COMPLET	EMPLOIS PERMANENTS À TEMPS NON COMPLET	TOTAL	AGENTS TITULAIRES	AGENTS NON TITULAIRES	TOTAL
Adjoint d'animation 2ème classe Animateur	C B	2,00 2,00	0,00 1,00	2,00 3,00	2,00 2,00	0,00 0,00	2,00 2,00
FILIERE POLICE (I)		0,00	0,00	0,00	0,00	0,00	0,00
EMPLOIS NON CITES (k) (5)		0,00	0,00	0,00	0,00	0,00	0,00
TOTAL GENERAL (b + c + d + e + f + g + h + i + j + k)		59,00	97,00	156,00	96,73	3,41	100,14

(1) Les grades ou emplois sont désignés conformément à la circulaire n° NOR : INTB9500102C du 23 mars 1995. Les emplois fonctionnels sont également comptabilisés dans leur filière d'origine.

(2) Catégories : A, B ou C.

(3) Emplois permanents créés par l'assemblée délibérante. Les emplois permanents à temps complet sont comptabilisés pour une unité, les emplois à temps non complet sont comptabilisés à hauteur de la quotité de travail prévue par la délibération créant l'emploi.
(4) Equivalent temps plein annuel travaillé (ETPT). Le décompte est proportionnel à l'activité des agents, mesurée par leur quotité de temps de travail et par leur période d'activité sur l'année :

ETPT = Effectifs physiques * quotité de temps de travail * période d'activité dans l'année

Exemple : un agent à temps plein (quotité de travail = 100 %) présent toute l'année correspond à 1 ETPT ; un agent à temps partiel, à 80 % (quotité de travail = 80 %) présent toute l'année correspond à 0,8 ETPT ; un agent à temps partiel, à 80 % (quotité de travail = 80 %) présent la moitié de l'année (ex : CDD de 6 mois, recrutement à mi-année) correspond à 0,4 ETPT (0,8 * 6 / 12).

(5) Par exemple : emplois dont les missions ne correspondent pas à un cadre d'emploi existant, « emplois spécifiques » régis par l'article 139 ter de la loi n° 84-53 du 26 janvier 1984 etc.

IV – ANNEXES

IV

AUTRES ELEMENTS D'INFORMATIONS – ETAT DU PERSONNEL AU 31/12/N

C1.1

C1.1 – ETAT DU PERSONNEL AU 31/12/N (suite)

AGENTS NON TITULAIRES EN FONCTION AU 31/12/N	CATEGORIES (1)	SECTEUR (2)	REMUNERATION (3)		CONTRAT	
			Index (8)	Euros	Fondement du contrat (4)	Nature du contrat (5)
Agents occupant un emploi permanent (6)						
ATSEM principal 2ème classe	C	S	328	0,00	3-4	CDD
Adjoint d'animation	C	ANIM	325	0,00	3-2	CDD
Adjoint technique	C	TECH	325	0,00	3-3-4°	CDD
Agent social	C	S	325	0,00	3-3-4°	CDD
Attaché	A	ADM	418	0,00	3-3-2°	CDD
Agents occupant un emploi non permanent (7)						
Adjoint d'animation	C	ANIM	325	0,00	3-a°	CDD
Adjoint d'animation	C	ANIM	325	0,00	3-a°	CDD
Adjoint technique	C	TECH	325	0,00	3-a°	CDD
Adjoint technique	C	TECH	325	0,00	3-a°	CDD
TOTAL GENERAL				0,00		

(1) CATEGORIES: A, B et C.

(2) SECTEUR: ADM : Administratif.
TECH : Technique.
URB : Urbanisme (dont aménagement urbain).
S : Social.
MS : Médico-social.
M : Médico-technique.
SP : Sportif.
CH : Culturel.
ANIM : Animation.
PM : Polémique.
OTR : Missions non rattachables à une filière.

(3) REMUNERATION : Référence à un indice brut (indiquer le niveau de l'indice brut) de la fonction publique ou en euros annuels bruts (indiquer l'ensemble des éléments de la rémunération brute annuelle).

(4) CONTRAT : Motif du contrat (loi du 26 janvier 1984 modifiée) :
3-a° : article 3, 1er alinéa : accroissement temporaire d'activité.
3-b : article 3, 2ème alinéa : accroissement saisonnier d'activité.
3-1 : remplacement d'un fonctionnaire autorisé à servir à temps partiel ou indisponible (maladie, maternité...).
3-2 : vacance temporaire d'un emploi.
3-3-1 : absence de cadre d'emplois de fonctionnaires susceptibles d'assurer les fonctions correspondantes.
3-3-2 : emplois du niveau de la catégorie A, lorsque les besoins des services ou la nature des fonctions le justifient.
3-3-3 : emplois de secrétaire de mairie des communes de moins de 1 000 habitants et de secrétaire des groupements communaux composés de communes de moins de 1 000 habitants et des groupements communaux composés de communes dont la population moyenne est inférieure à ce seuil.
3-3-4 : emplois des communes de moins de 2 000 habitants et des groupements communaux composés de communes de moins de 10 000 habitants dont la création ou la suppression dépend de la décision d'une autorité qui s'impose à la collectivité ou à l'établissement en matière de création.
3-4 : agents recrutés en matière de suppression d'un service public.
3-5 : agents recrutés en matière de suppression d'un service public.
3-6 : article 38 des lois n° 2012-347 ; contrat à durée indéterminée obligatoirement proposée à un agent contractuel.
3-7 : article 38 des lois n° 2012-347 ; contrat à durée indéterminée obligatoirement proposée à un agent contractuel.
47 : recrutements directs en matière de cabinets.
110 : article 110 collaborateurs de groupes de cabinets.
110-1 : collaborateurs de groupes d'élus.
A : autres (préciser).

(5) Indiquer si l'agent contractuel est titulaire d'un contrat à durée déterminée (CDD) ou d'un contrat à durée indéterminée (CDI). Les contrats particuliers devront être libellés « A / autres » et feront l'objet d'une précision (ex : « contrats aidés »).

(6) Occupent un emploi permanent de la fonction publique territoriale, les agents non titulaires recrutés sur le fondement des articles 3-1, 3-2, 3-3, 3-3-3, 3-3-4 et 47 de la loi n° 84-53 du 26 janvier 1984, ainsi que les agents qui sont titulaires d'un contrat à durée indéterminée pris sur le fondement de l'article 21 de la loi n° 2012-347.

(7) Occupent un emploi non permanent de la fonction publique territoriale, les agents non titulaires recrutés sur le fondement des articles 3, 110 et 110-1.

(8) Si un contrat fixe comme référence de rémunération un traitement hors échelle, il convient de mentionner le chevron conformément à l'article 6 décret 85-1148 du 20 octobre 1985.

IV - ANNEXES	IV
ARRETE ET SIGNATURES	D2

Nombre de membres en exercice : 49
 Nombre de membres présents : 38
 Nombre de suffrages exprimés : 43
 VOTES :
 Pour : 43
 Contre : 0
 Abstentions : 0

Date de convocation : 28/03/2019

Présenté par (1) : A *Cressilly* / Seulles, le 05 AVR. 2019

Délibéré par l'assemblée (2), réunie en session.
 A *Cressilly* / Seulles, le 05 AVR. 2019
 Les membres de l'assemblée délibérante (2),



Certifié exécutoire par (1), compte tenu de la transmission en préfecture, le , et de la publication le

A *Cressilly* / Seulles, le

(1) Indiquer le maire ou le président de l'organisme.
 (2) L'assemblée délibérante étant :



ANDRE Jacqueline	de MOURGUES Jean-Louis	LE BUGLE Sylvie	OZENNE Thierry
BASLEY Amandine	DESCHAMPS Daniel	LECOQ Gérard	PAYSANT Alain
BEAUDOIN Yves	DUBOIS Marcel	LECOURT Jean-Daniel	PETRICI René
BERON Jean-Paul	DUROCHER Franck	LEON Jean-Luc	PONSARDIN Nadège
BLOUET Cathering	DUVAL Alain	LESERVOISIER Daniel	POUCHIN Chrystèle
BOUVET-PENARD Marie-Françoise	DUVAL Jean	LEU Gérard	QUESNOT Olivier
CAILLERE Philippe	GAUMERD Véronique	LEVALLOIS Frédéric	RICHARD Hervé
CHANAL Jean	GERLET René	MARIE André	SARTORIO Virginie
CHEVAMER Jean-Pierre	GUESDON Christian	MARIE Christian	SCRIBE Alain
CHEVALIER Sandrine	HOUSSIN Martine	MARIE Joël	SIRISER Geneviève
COUILLARD Didier	JEGOU DU LAZ Geoffroy	MIREY Alain	
COUZIN Alain	JULIEN Yves	ONILLON Philippe	
de JOYBERT Yves	LACHEVRE Jean-Pierre	ORIEULT Colette	

Etablissement : CDC SEULLES TERRE ET MER	Edité le
Budget : BP SEULLES TERRE ET MER	28/03/2019
Exercice : 2018	

**LISTE DES RESTES A REALISER
INVESTISSEMENT / DEPENSES**

Chapitre Opé.	Article	Fonction	Libellé / Désignation	Programme	Total BUDGETE	Total REALISE	(1) Solde BUDGETAIRE (€)	Restes à REALISER (€)
040			Opérations d'ordre de transferts entre sect		287 650,00	279 578,72	8 071,28	
	13911	020	Etat & établissements nationaux	0001-Opérations financières	11 900,00	2 439,00	9 461,00	
	13911	20	Etat & établissements nationaux	0001-Opérations financières	61 200,00	2 204,00	58 996,00	
	13911	30	Etat & établissements nationaux	0001-Opérations financières	26 600,00	11 120,00	15 480,00	
	13911	40	Etat & établissements nationaux	0001-Opérations financières	41 600,00	0,00	41 600,00	
	13911	60	Etat & établissements nationaux	0001-Opérations financières	10 500,00	0,00	10 500,00	
	13911	820	Etat & établissements nationaux	0001-Opérations financières	58 000,00	0,00	58 000,00	
	13911	95	Etat & établissements nationaux	0001-Opérations financières	27 850,00	3 219,00	24 631,00	
	13912	321	Régions	0001-Opérations financières	0,00	3 843,21	-3 843,21	
	13912	95	Régions	0001-Opérations financières	0,00	4 776,00	-4 776,00	
	13913	020	Départements	0001-Opérations financières	0,00	10 101,98	-10 101,98	
	13913	20	Départements	0001-Opérations financières	0,00	27 491,22	-27 491,22	
	13913	321	Départements	0001-Opérations financières	0,00	9 308,90	-9 308,90	
	13913	411	Départements	0001-Opérations financières	0,00	40 524,94	-40 524,94	
	13913	641	Départements	0001-Opérations financières	0,00	2 200,30	-2 200,30	
	13913	645	Départements	0001-Opérations financières	0,00	1 000,00	-1 000,00	
	13913	822	Départements	0001-Opérations financières	0,00	1 433,60	-1 433,60	
	13913	830	Départements	0001-Opérations financières	0,00	6 777,69	-6 777,69	
	13913	95	Départements	0001-Opérations financières	0,00	10 105,85	-10 105,85	
	13913	97	Départements	0001-Opérations financières	0,00	2 229,00	-2 229,00	
	139141	211	Communes membres du GFP	0001-Opérations financières	0,00	165,80	-165,80	
	139141	645	Communes membres du GFP	0001-Opérations financières	0,00	856,75	-856,75	
	139141	820	Communes membres du GFP	0001-Opérations financières	0,00	25 189,03	-25 189,03	
	139141	822	Communes membres du GFP	0001-Opérations financières	0,00	12 585,30	-12 585,30	
	139141	90	Communes membres du GFP	0001-Opérations financières	0,00	17,00	-17,00	

(1) -> Solde budgétaire = (Mt voté Reports N-1 + BP + BS + DM) - (Mt émissions - annulations)
Opérations d'investissement suivies comme un chapitre

Etablissement : CDC SEULLES TERRE ET MER	Edité le
Budget : BP SEULLES TERRE ET MER	28/03/2019
Exercice : 2018	

LISTE DES RESTES A REALISER INVESTISSEMENT / DEPENSES (Suite)

Chapitre Opé.	Article	Fonction	Libellé / Désignation	Programme	Total BUDGETE	Total REALISE	(1) Solde BUDGETAIRE (€)	Restes à REALISER (€)
	139141	95	Communes membres du GFP	0001-Opérations financières	0,00	463,95	-463,95	
	13916	95	Autres établissements publics locaux	0001-Opérations financières	0,00	2 800,00	-2 800,00	
	13918	321	Autres organismes	0001-Opérations financières	0,00	768,33	-768,33	
	13918	411	Autres organismes	0001-Opérations financières	0,00	1 000,00	-1 000,00	
	13918	642	Autres organismes	0001-Opérations financières	0,00	5 452,00	-5 452,00	
	13918	830	Autres organismes	0001-Opérations financières	0,00	718,86	-718,86	
	13918	95	Autres organismes	0001-Opérations financières	0,00	3 577,00	-3 577,00	
	13931	20	Dotation d'équipement des territoires rur	0001-Opérations financières	0,00	27 125,65	-27 125,65	
	13931	641	Dotation d'équipement des territoires rur	0001-Opérations financières	0,00	942,99	-942,99	
	13931	822	Dotation d'équipement des territoires rur	0001-Opérations financières	0,00	8 822,99	-8 822,99	
	13938	20	Autres fonds affectés à l'équipement	0001-Opérations financières	0,00	466,38	-466,38	
	192	812	Plus ou moins-values sur cessions d'imm	0001-Opérations financières	0,00	1 481,47	-1 481,47	
	192	820	Plus ou moins-values sur cessions d'imm	0001-Opérations financières	0,00	1 531,69	-1 531,69	
	192	823	Plus ou moins-values sur cessions d'imm	0001-Opérations financières	0,00	555,00	-555,00	
	23132	020	TRAVAUX EN REGIE OPD	0001-Opérations financières	5 000,00	1 639,69	3 360,31	
	23132	20	TRAVAUX EN REGIE OPD	0001-Opérations financières	8 000,00	3 729,63	4 270,37	
	23132	40	TRAVAUX EN REGIE OPD	0001-Opérations financières	4 000,00	0,00	4 000,00	
	23132	411	TRAVAUX EN REGIE OPD	0001-Opérations financières	0,00	10 122,19	-10 122,19	
	23132	820	TRAVAUX EN REGIE OPD	0001-Opérations financières	4 000,00	4 727,56	-727,56	
	23132	95	TRAVAUX EN REGIE OPD	0001-Opérations financières	4 000,00	0,00	4 000,00	
	23172	020	TRAVAUX EN REGIE OPD	0001-Opérations financières	7 000,00	4 793,40	2 206,60	
	23172	20	TRAVAUX EN REGIE OPD	0001-Opérations financières	8 000,00	4 180,49	3 819,51	
	23172	211	TRAVAUX EN REGIE OPD	0001-Opérations financières	0,00	5 257,62	-5 257,62	
	23172	212	TRAVAUX EN REGIE OPD	0001-Opérations financières	0,00	3 536,15	-3 536,15	
	23172	251	TRAVAUX EN REGIE OPD	0001-Opérations financières	0,00	1 379,94	-1 379,94	

(1) → Solde budgétaire = (Mts voté Reports N-1 + BP + ES + DM) - (Mts émissions - annulations)

Opérations d'investissement suivies comme au chapitre

Etablissement : CDC SEUILLES TERRE ET MER	Edité le
Budget : BP SEUILLES TERRE ET MER	28/03/2019
Exercice : 2018	

**LISTE DES RESTES A REALISER
INVESTISSEMENT / DEPENSES (Suite)**

Chapitre Opé.	Article	Fonction	Libellé / Désignation	Programme	Total BUDGETE	Total REALISE	(1) Solde BUDGETAIRE (€)	Restes a REALISER (€)
	23172	321	TRAVAUX EN REGIE OPD	0001-Opérations financières	0,00	666,65	-666,65	
	23172	40	TRAVAUX EN REGIE OPD	0001-Opérations financières	4 000,00	727,10	3 272,90	
	23172	422	TRAVAUX EN REGIE OPD	0001-Opérations financières	0,00	2 630,23	-2 630,23	
	23172	645	TRAVAUX EN REGIE OPD	0001-Opérations financières	1 000,00	2 893,19	-1 893,19	
	23172	97	TRAVAUX EN REGIE OPD	0001-Opérations financières	5 000,00	0,00	5 000,00	
16			Emprunts et dettes assimilées		1 055 038,00	1 055 037,13	0,87	
	1641	020	Emprunts en euros	0001-Opérations financières	7 012,00	39 147,26	-32 135,26	
	1641	20	Emprunts en euros	0001-Opérations financières	430 326,00	394 705,70	35 620,30	
	1641	20	Emprunts en euros	0002-Opérations d'équipement non individ	0,00	33 676,49	-33 676,49	
	1641	211	Emprunts en euros	0001-Opérations financières	0,00	10 366,15	-10 366,15	
	1641	212	Emprunts en euros	0001-Opérations financières	0,00	13 134,07	-13 134,07	
	1641	30	Emprunts en euros	0001-Opérations financières	31 500,00	10 000,00	21 500,00	
	1641	411	Emprunts en euros	0001-Opérations financières	41 014,00	30 709,36	10 304,64	
	1641	411	Emprunts en euros	0002-Opérations d'équipement non individ	0,00	25 012,50	-25 012,50	
	1641	820	Emprunts en euros	0001-Opérations financières	0,00	411 275,28	-411 275,28	
	1641	822	Emprunts en euros	0001-Opérations financières	530 123,00	71 947,85	458 175,15	
	1641	97	Emprunts en euros	0001-Opérations financières	15 063,00	6 804,14	8 258,86	
	168741	90	Communes membres du GFP	0001-Opérations financières	0,00	8 258,33	-8 258,33	
20			Immobilisations incorporelles		5 864,00	1 155,85	4 708,15	
	2031	820	Frais d'études	0002-Opérations d'équipement non individ	4 704,00	0,00	4 704,00	
	2051	020	Concessions et droits similaires	0002-Opérations d'équipement non individ	310,00	393,96	-83,96	
	2051	20	Concessions et droits similaires	0002-Opérations d'équipement non individ	120,00	0,00	120,00	
	2051	645	Concessions et droits similaires	0002-Opérations d'équipement non individ	730,00	491,16	238,84	
	2051	95	Concessions et droits similaires	0002-Opérations d'équipement non individ	0,00	270,73	-270,73	
204			Subventions d'équipement versées		14 693,00	9 092,79	5 600,21	5 600,00

(1) -> Solde budgétaire = (Mt voté Reports N-1 + BP + BS + DM) - (Mt émissions - annulations)
Opérations d'investissement suivies comme en chapitre

Etablissement : CDC SEUILLES TERRE ET MER	Edité le
Budget : BP SEUILLES TERRE ET MER	28/03/2019
Exercice : 2018	

**LISTE DES RESTES A REALISER
INVESTISSEMENT / DEPENSES (Suite)**

Chapitre Opé.	Article	Fonction	Libellé / Désignation	Programme	Total BUDGETE	Total REALISE	(1) Solde BUDGETAIRE (€)	Restes à REALISER (€)
	2041411	820	Biens mobiliers, matériel et études	0002-Opérations d'équipement non indivis	14 693,00	9 092,79	5 600,21	5 600,00
21			Immobilisations corporelles		363 852,00	272 478,22	91 373,78	1 324,00
	2152	822	Installations de voirie	0002-Opérations d'équipement non indivis	0,00	1 596,00	-1 596,00	
	21571	820	Matériel roulant	0002-Opérations d'équipement non indivis	184 000,00	127 240,00	56 760,00	
	2158	820	Autres installat°, matériel & outillage te	0002-Opérations d'équipement non indivis	0,00	25 960,00	-25 960,00	1 324,00
	21758	820	Autres installations, matériel et outillage	0002-Opérations d'équipement non indivis	36 000,00	0,00	36 000,00	
	2183	020	Matériel de bureau et matériel informati	0002-Opérations d'équipement non indivis	3 600,00	11 390,53	-7 790,53	
	2183	20	Matériel de bureau et matériel informati	0002-Opérations d'équipement non indivis	16 999,00	972,00	16 027,00	
	2183	211	Matériel de bureau et matériel informati	0002-Opérations d'équipement non indivis	0,00	2 519,10	-2 519,10	
	2183	212	Matériel de bureau et matériel informati	0002-Opérations d'équipement non indivis	0,00	1 800,00	-1 800,00	
	2183	40	Matériel de bureau et matériel informati	0002-Opérations d'équipement non indivis	0,00	560,70	-560,70	
	2183	641	Matériel de bureau et matériel informati	0002-Opérations d'équipement non indivis	0,00	448,00	-448,00	
	2183	820	Matériel de bureau et matériel informati	0002-Opérations d'équipement non indivis	0,00	186,90	-186,90	
	2184	020	Mobilier	0002-Opérations d'équipement non indivis	0,00	1 883,80	-1 883,80	
	2184	20	Mobilier	0002-Opérations d'équipement non indivis	60 884,00	39 261,82	21 622,18	
	2184	211	Mobilier	0002-Opérations d'équipement non indivis	0,00	9 721,78	-9 721,78	
	2184	212	Mobilier	0002-Opérations d'équipement non indivis	0,00	3 183,70	-3 183,70	
	2184	251	Mobilier	0002-Opérations d'équipement non indivis	0,00	2 072,70	-2 072,70	
	2184	321	Mobilier	0002-Opérations d'équipement non indivis	10 000,00	2 118,24	7 881,76	
	2184	421	Mobilier	0002-Opérations d'équipement non indivis	0,00	156,66	-156,66	
	2184	645	Mobilier	0002-Opérations d'équipement non indivis	1 930,00	1 924,85	5,15	
	2188	020	Autres immobilisations corporelles	0002-Opérations d'équipement non indivis	21 433,00	1 088,62	20 344,38	
	2188	20	Autres immobilisations corporelles	0002-Opérations d'équipement non indivis	11 606,00	4 208,86	7 397,14	
	2188	211	Autres immobilisations corporelles	0002-Opérations d'équipement non indivis	0,00	668,40	-668,40	
	2188	251	Autres immobilisations corporelles	0002-Opérations d'équipement non indivis	0,00	2 709,79	-2 709,79	

(1) -> Solde budgétaire = (Mtt voté Reports N-1 + BP + BS + DM) - (Mtt émissions - annulations)

Opérations d'investissement suivies comme un chapitre

Etablissement : CDC SEUILLES TERRE ET MER	Edité le
Budget : BP SEUILLES TERRE ET MER	28/03/2019
Exercice : 2018	

**LISTE DES RESTES A REALISER
INVESTISSEMENT / DEPENSES (Suite)**

Chapitre Opé.	Article	Fonction	Libellé / Désignation	Programme	Total BUDGETE	Total REALISE	(1) Solde BUDGETAIRE (€)	Restes a REALISER (€)
	2188	421	Autres immobilisations corporelles	0002-Opérations d'équipement non indivi	4 000,00	499,98	3 500,02	
	2188	422	Autres immobilisations corporelles	0002-Opérations d'équipement non indivi	0,00	3 636,12	-3 636,12	
	2188	645	Autres immobilisations corporelles	0002-Opérations d'équipement non indivi	4 400,00	4 351,15	48,85	
	2188	812	Autres immobilisations corporelles	0002-Opérations d'équipement non indivi	9 000,00	22 318,52	-13 318,52	
23			Immobilisations en cours		2 007 931,00	845 064,48	1 162 866,52	242 924,00
	23131	020	Immo. corporelles en cours - Constructi	0002-Opérations d'équipement non indivi	0,00	4 454,21	-4 454,21	
	23131	20	Immo. corporelles en cours - Constructi	0002-Opérations d'équipement non indivi	66 727,00	58 844,95	7 882,05	
	23131	211	Immo. corporelles en cours - Constructi	0002-Opérations d'équipement non indivi	0,00	21 704,75	-21 704,75	42 467,00
	23131	212	Immo. corporelles en cours - Constructi	0002-Opérations d'équipement non indivi	0,00	0,00	0,00	45 827,00
	23131	213	Immo. corporelles en cours - Constructi	0002-Opérations d'équipement non indivi	19 126,00	20 297,92	-1 171,92	
	23131	321	Immo. corporelles en cours - Constructi	0002-Opérations d'équipement non indivi	0,00	1 071,60	-1 071,60	
	23131	411	Immo. corporelles en cours - Constructi	0002-Opérations d'équipement non indivi	46 700,00	0,00	46 700,00	
	23131	645	Immo. corporelles en cours - Constructi	0002-Opérations d'équipement non indivi	3 800,00	0,00	3 800,00	
	23131	820	Immo. corporelles en cours - Constructi	0002-Opérations d'équipement non indivi	604 080,00	4 079,64	600 000,36	
	23171	20	Immo. corporelles reçues au titre d'une	0002-Opérations d'équipement non indivi	203 773,00	46 826,28	156 946,72	
	23171	40	Immo. corporelles reçues au titre d'une	0002-Opérations d'équipement non indivi	26 000,00	1 614,00	24 386,00	
	23171	422	Immo. corporelles reçues au titre d'une	0002-Opérations d'équipement non indivi	0,00	748,32	-748,32	
	23171	820	Immo. corporelles reçues au titre d'une	0002-Opérations d'équipement non indivi	46 343,00	710,30	45 632,70	
	23171	822	Immo. corporelles reçues au titre d'une	0002-Opérations d'équipement non indivi	991 382,00	684 712,51	306 669,49	154 630,00
4			POLE SANTE TILLY SUR SEUILLES		2 000 000,00	7 831,20	1 992 168,80	76 440,00
	23131	90	Immo. corporelles en cours - Constructi		2 000 000,00	0,00	2 000 000,00	
	23131	96	Immo. corporelles en cours - Constructi		0,00	7 831,20	-7 831,20	76 440,00
TOTAUX INVESTISSEMENT / DEPENSES (€)					5 735 028,00	2 470 238,39	3 264 789,61	326 288,00

(1) -> Solde budgétaire = (Mt voté Reports N-1 + BP + BS + DM) - (Mt émissions - annulations)
Opérations d'investissement suivies comme un chapitre

Etablissement : CDC SEUILLES TERRE ET MER	Edité le 28/03/2019
Budget : BP SEUILLES TERRE ET MER	
Exercice : 2018	

LISTE DES RESTES A REALISER INVESTISSEMENT / RECETTES

Chapitre Opé.	Article	Fonction	Libellé / Désignation	Programme	Total BUDGETE	Total REALISE	(1) Solde BUDGETAIRE (€)	Restes a REALISER (€)
021			Virement de la section de fonctionnement		470 709,00	0,00	470 709,00	
	021	020	Virement de la section de fonctionnement	0001-Opérations financières	470 709,00	0,00	470 709,00	
024			Produit des cessions d'immobilisations		575 000,00	0,00	575 000,00	
	024	020	Produit des cessions d'immobilisations	0001-Opérations financières	540 000,00	0,00	540 000,00	
	024	90	Produit des cessions d'immobilisations	0001-Opérations financières	35 000,00	0,00	35 000,00	
040			Opérations d'ordre de transferts entre sect		841 720,00	1 261 060,83	-419 340,83	
	192	020	Plus ou moins-values sur cessions d'imm	0001-Opérations financières	0,00	236 077,78	-236 077,78	
	192	820	Plus ou moins-values sur cessions d'imm	0001-Opérations financières	0,00	9 000,00	-9 000,00	
	192	823	Plus ou moins-values sur cessions d'imm	0001-Opérations financières	0,00	3 850,00	-3 850,00	
	192	90	Plus ou moins-values sur cessions d'imm	0001-Opérations financières	0,00	5 530,00	-5 530,00	
	2138	020	Autres constructions	0001-Opérations financières	0,00	123 922,22	-123 922,22	
	21571	820	Matériel roulant	0001-Opérations financières	0,00	3 469,27	-3 469,27	
	21711	90	Terrains nus	0001-Opérations financières	0,00	29 470,00	-29 470,00	
	21757	820	Matériel et outillage de voirie	0001-Opérations financières	0,00	1 282,42	-1 282,42	
	21757	823	Matériel et outillage de voirie	0001-Opérations financières	0,00	2 235,00	-2 235,00	
	2188	812	Autres immobilisations corporelles	0001-Opérations financières	0,00	13 215,06	-13 215,06	
	28031	020	Frais d'études	0001-Opérations financières	0,00	32 690,03	-32 690,03	
	28033	020	Frais d'insertion	0001-Opérations financières	0,00	18,00	-18,00	
	2804111	020	Biens mobiliers, matériel et études	0001-Opérations financières	840 000,00	0,00	840 000,00	
	2804111	61	Biens mobiliers, matériel et études	0001-Opérations financières	1 720,00	0,00	1 720,00	
	2804111	822	Biens mobiliers, matériel et études	0001-Opérations financières	0,00	3 873,00	-3 873,00	
	2804112	90	Bâtiments et installations	0001-Opérations financières	0,00	83,00	-83,00	
	280414	30	Biens mobiliers, matériel et études	0001-Opérations financières	0,00	147,00	-147,00	
	280414	411	Biens mobiliers, matériel et études	0001-Opérations financières	0,00	589,00	-589,00	
	280414	820	Biens mobiliers, matériel et études	0001-Opérations financières	0,00	1 208,00	-1 208,00	

(1) -> Solde budgétaire = (Ma voté Reports N-1 + BP + BS + DM) - (Mm émissions - annulations)
Opérations d'investissement suivies comme un chapitre

Etablissement : CDC SEUILLES TERRE ET MER	Edité le
Budget : BP SEUILLES TERRE ET MER	28/03/2019
Exercice : 2018	

**LISTE DES RESTES A REALISER
INVESTISSEMENT / RECETTES (Suite)**

Chapitre Opé.	Article	Fonction	Libellé / Désignation	Programme	Total BUDGETE	Total REALISE	(1) Solde BUDGETAIRE (€)	Restes à REALISER (€)
	280414	95	Biens mobiliers, matériel et études	0001-Opérations financières	0,00	1 044,00	-1 044,00	
	280414	90	Bâtiments et installations	0001-Opérations financières	0,00	361,00	-361,00	
	280415	020	Biens mobiliers, matériel et études	0001-Opérations financières	0,00	201,00	-201,00	
	280415	414	Biens mobiliers, matériel et études	0001-Opérations financières	0,00	666,00	-666,00	
	280415	645	Biens mobiliers, matériel et études	0001-Opérations financières	0,00	545,00	-545,00	
	280415	820	Biens mobiliers, matériel et études	0001-Opérations financières	0,00	2 079,00	-2 079,00	
	280415	822	Biens mobiliers, matériel et études	0001-Opérations financières	0,00	5 761,00	-5 761,00	
	280415	823	Biens mobiliers, matériel et études	0001-Opérations financières	0,00	557,00	-557,00	
	280415	20	Bâtiments et installations	0001-Opérations financières	0,00	467,00	-467,00	
	280415	822	Projets d'infrastructures d'intérêt national	0001-Opérations financières	0,00	314,00	-314,00	
	28051	020	Concessions et droits similaires	0001-Opérations financières	0,00	7 526,04	-7 526,04	
	28121	020	Plantations d'arbres et arbustes	0001-Opérations financières	0,00	416,00	-416,00	
	28128	020	Autres agencements et aménagements de	0001-Opérations financières	0,00	5 812,14	-5 812,14	
	281318	020	Autres bâtiments publics	0001-Opérations financières	0,00	112,00	-112,00	
	28135	020	Installat ^o générales, agencements, aména	0001-Opérations financières	0,00	40 833,92	-40 833,92	
	28138	020	Autres constructions	0001-Opérations financières	0,00	32 075,93	-32 075,93	
	28145	020	Installat ^o générales, agencements, aména	0001-Opérations financières	0,00	5 734,93	-5 734,93	
	28152	020	Installations de voirie	0001-Opérations financières	0,00	19,01	-19,01	
	281538	020	Autres réseaux	0001-Opérations financières	0,00	38,00	-38,00	
	281561	020	Matériel roulant	0001-Opérations financières	0,00	10 748,00	-10 748,00	
	281568	020	Autres matériels et outillage d'incendie e	0001-Opérations financières	0,00	3 058,55	-3 058,55	
	281571	020	Matériel roulant	0001-Opérations financières	0,00	27 153,98	-27 153,98	
	281578	020	Autres matériels et outillage de voirie	0001-Opérations financières	0,00	1 450,35	-1 450,35	
	28158	020	Autres installations, matériel et outillage	0001-Opérations financières	0,00	37 920,92	-37 920,92	
	28171	020	Terrains	0001-Opérations financières	0,00	7 939,27	-7 939,27	

(1) -> Solde budgétaire = (Mt voit Reports N-1 + BP + ES + DM) - (Mt émissions - annulations)

Opérations d'investissement suivies comme un chapitre

Etablissement : CDC SEUILLES TERRE ET MER	Edité le 28/03/2019
Budget : BP SEUILLES TERRE ET MER	
Exercice : 2018	

**LISTE DES RESTES A REALISER
INVESTISSEMENT / RECETTES (Suite)**


Chapitre Opé.	Article	Fonction	Libellé / Désignation	Programme	Total BUDGETE	Total REALISE	(1) Solde BUDGETAIRE (€)	Restes à REALISER (€)
	281728	020	Autres agencements et aménagements	0001-Opérations financières	0,00	3 624,55	-3 624,55	
	281731	020	Bâtiments publics	0001-Opérations financières	0,00	127 984,30	-127 984,30	
	281735	020	Instal. générales, agencements, aménagement	0001-Opérations financières	0,00	92 201,41	-92 201,41	
	281738	020	Autres constructions	0001-Opérations financières	0,00	85 607,92	-85 607,92	
	281751	020	Réseaux de voirie	0001-Opérations financières	0,00	11 541,31	-11 541,31	
	281752	020	Installations de voirie	0001-Opérations financières	0,00	171 596,41	-171 596,41	
	281757	020	Matériel et outillage de voirie	0001-Opérations financières	0,00	7 829,90	-7 829,90	
	281758	020	Autres installations, matériel et outillage	0001-Opérations financières	0,00	26 561,17	-26 561,17	
	281783	020	Matériel de bureau et matériel informati	0001-Opérations financières	0,00	7 034,22	-7 034,22	
	281784	020	Mobilier	0001-Opérations financières	0,00	25 886,98	-25 886,98	
	281788	020	Autres immo. corporelles reçues au titre	0001-Opérations financières	0,00	15 167,59	-15 167,59	
	28181	020	Installations générales, agencements et a	0001-Opérations financières	0,00	383,05	-383,05	
	28182	020	Matériel de transport	0001-Opérations financières	0,00	5 025,00	-5 025,00	
	28183	020	Matériel de bureau et matériel informati	0001-Opérations financières	0,00	8 971,83	-8 971,83	
	28184	020	Mobilier	0001-Opérations financières	0,00	5 122,85	-5 122,85	
	28188	020	Autres immobilisations corporelles	0001-Opérations financières	0,00	5 874,00	-5 874,00	
	28288	020	Autres immobilisations corporelles reçu	0001-Opérations financières	0,00	1 154,52	-1 154,52	
10			Dotations, fonds divers et réserves		702 800,00	368 141,00	334 659,00	144 528,00
	10222	020	F.C.T.V.A.	0001-Opérations financières	334 900,00	279 513,00	55 387,00	
	10222	20	F.C.T.V.A.	0001-Opérations financières	54 300,00	72 884,00	-18 584,00	
	10222	30	F.C.T.V.A.	0001-Opérations financières	1 600,00	0,00	1 600,00	
	10222	40	F.C.T.V.A.	0001-Opérations financières	14 000,00	0,00	14 000,00	
	10222	645	F.C.T.V.A.	0001-Opérations financières	1 600,00	0,00	1 600,00	
	10222	820	F.C.T.V.A.	0001-Opérations financières	295 000,00	15 744,00	279 256,00	144 528,00
	10222	97	F.C.T.V.A.	0001-Opérations financières	1 400,00	0,00	1 400,00	
13			Subventions d'investissement		1 461 478,00	1 007 363,35	454 114,65	258 233,00

(1) -> Solde budgétaire = (Mitt voé Repors N.1 + BP + BS + DM) - (Mitt émissions - annulations)
Opérations d'investissement suivies comme un chapitre

Etablissement : CDC SEULLES TERRE ET MER	Edité le 06/02/2019
Budget : BP SEULLES TERRE ET MER	
Exercice : 2018	

**LISTE DES RESTES A REALISER
INVESTISSEMENT / RECETTES (Suite)**

Chapitre Opé.	Article	Fonction	Libellé / Désignation	Programme	Total BUDGETE	Total REALISE	(1) Solde BUDGETAIRE (€)	Restes à REALISER (€)
	10222	97	F.C.T.V.A.	0001-Opérations financières	1 400,00	0,00	1 400,00	
13			Subventions d'investissement		2 186 478,00	1 019 096,94	1 167 381,06	258 233,00
	1311	020	Subv. équipement transf. - Etat & établis	0002-Opérations d'équipement non indivi	76 000,00	0,00	76 000,00	
	1311	820	Subv. équipement transf. - Etat & établis	0002-Opérations d'équipement non indivi	511 608,00	0,00	511 608,00	258 233,00
	1312	20	Subv. équipement transf. - Régions	0002-Opérations d'équipement non indivi	0,00	13 428,83	-13 428,83	
	1313	020	Subv. équipement transf. - Départements	0002-Opérations d'équipement non indivi	94 000,00	139 926,00	-45 926,00	
	1313	411	Subv. équipement transf. - Départements	0002-Opérations d'équipement non indivi	0,00	117 167,00	-117 167,00	
	1313	820	Subv. équipement transf. - Départements	0002-Opérations d'équipement non indivi	300 000,00	287 200,00	12 800,00	
	1313	90	Subv. équipement transf. - Départements	0002-Opérations d'équipement non indivi	0,00	3 649,00	-3 649,00	
	13141	822	Communes membres du GFP	0002-Opérations d'équipement non indivi	24 870,00	0,00	24 870,00	
	13148	812	Autres communes	0002-Opérations d'équipement non indivi	0,00	11 733,59	-11 733,59	
	1321	020	Subv. équipement non transf. - Etat & établi	0002-Opérations d'équipement non indivi	5 000,00	0,00	5 000,00	
	1341	20	Fonds éqpmnt non transf. - Dotation d'éq	0002-Opérations d'équipement non indivi	450 000,00	400 000,00	50 000,00	
	1341	820	Fonds éqpmnt non transf. - Dotation d'éq	0002-Opérations d'équipement non indivi	0,00	45 992,52	-45 992,52	
	1381	90	Aut. subv. inv. non transf. - Etat & établi	0004-POLE SANTE LIBERAL AMBULATOIRE	250 000,00	0,00	250 000,00	
	1382	90	Aut. subv. inv. non transf. - Régions	0004-POLE SANTE LIBERAL AMBULATOIRE	150 000,00	0,00	150 000,00	
	1383	90	Aut. subv. inv. non transf. - Département	0004-POLE SANTE LIBERAL AMBULATOIRE	150 000,00	0,00	150 000,00	
	1388	90	Aut. subv. inv. non transf. - Autres organ	0004-POLE SANTE LIBERAL AMBULATOIRE	175 000,00	0,00	175 000,00	
16			Emprunts et dettes assimilées		1 547 000,00	0,00	1 547 000,00	
	1641	020	Emprunts en euros	0001-Opérations financières	600 000,00	0,00	600 000,00	
	1641	91	Emprunts en euros	0004-POLE SANTE LIBERAL AMBULATOIRE	947 000,00	0,00	947 000,00	
27			Autres immobilisations financières		650,00	0,00	650,00	
	275	020	Dépôts et cautionnements versés	0001-Opérations financières	650,00	0,00	650,00	
TOTAUX INVESTISSEMENT / RECETTES (€)					6 652 357,00	2 648 298,77	4 004 058,23	402 761,00



(1) -> Solde budgétaire = (Mvt voté Reports N-1 + BP + ES + DM) - (Mvt Emissions - annulations)
Opérations d'investissement suivies comme un chapitre



Liberté • Égalité • Fraternité
RÉPUBLIQUE FRANÇAISE

Reçu le

PRÉFET DU CALVADOS

14 MARS 2019

Communauté de Communes STM

Préfecture

Caen, le 4 mars 2019

Direction de la citoyenneté et des
collectivités locales

Bureau du contrôle budgétaire et des
finances locales

Affaire suivie par Brigitte HELIE
Tél : 02 31 30 64.29
Mel : brigitte.helie@calvados.gouv.fr

Le préfet du Calvados

à

**Monsieur le président de la communauté de communes
Seulles, Terre et Mer**

Objet : Fonds de compensation de la TVA

Dans le cadre du fonds de compensation de la TVA, vous m'avez transmis l'état déclaratif pour les dépenses réelles d'investissement et de fonctionnement du 4ème trimestre de l'année 2018.

Après analyse de ce document et des pièces qui l'accompagnent, je vous informe que :

Dépenses d'investissement

- La somme de 1 132,14 € a été retirée du mandat 2879, des bacs étant destinés à la revente.

- Les articles L. 1615-9 et R. 1615-5 du code général des collectivités territoriales précisent que le FCTVA doit être reversé lorsqu'un bien mobilier est cédé ou mis à disposition dans un délai inférieur à 5 ans. Le remboursement est égal au FCTVA obtenu (soit 1 924,78 €) diminué d'un abattement d'1/5 par année d'utilisation écoulée entre la date d'acquisition et la date de vente ou de mise à disposition. Vous veillerez à l'avenir à compléter l'état 4 concernant toute cession de bien meuble avant un délai de 5 ans ou toute cession de bien immeuble avant un délai de 10 ans. Par conséquent, les sommes de 282,85 € (4/5 de 353,90 €), 95,48 € (1 145,74 € / 5 ans / 12 mois * 5 mois) et 63,77 € (425,14 € / 5 ans / 12 mois * 9 mois) ont été retirées.

Compte tenu de ces observations, votre établissement percevra prochainement une dotation de **121 357 €** pour les dépenses d'investissement et **4 045 €** pour les dépenses de fonctionnement.

En vertu des dispositions de l'article R 421-5 du code de justice administrative, la présente décision peut faire l'objet d'un recours contentieux auprès du tribunal administratif territorialement compétent, dans un délai de deux mois à compter de sa notification. Le tribunal administratif peut être saisi par l'application informatique « Télérecours citoyens » accessible par le site Internet www.telerecours.fr. Durant ce délai, un recours gracieux, qui interrompt le délai de recours contentieux, peut être exercé auprès de mes services.

Pour le préfet et par délégation,

Le directeur,

Jean-Louis BIOUS

Reçu le

14 FEV. 2019

PRÉFET DU CALVADOS

Les Communes SYM
Préfecture

Caen, le 5 février 2019

Direction de la citoyenneté et des
collectivités locales

Le préfet du Calvados

Bureau du contrôle budgétaire et des
finances locales

à

Affaire suivie par Brigitte HELIE
Tél : 02 31 30 64.29
Mel : brigitte.helie@calvados.gouv.fr

Monsieur le président de la communauté de communes
Seulles, Terre et Mer

Objet : Fonds de compensation de la TVA

Dans le cadre du fonds de compensation de la TVA, vous m'avez transmis l'état déclaratif pour les dépenses réelles d'investissement du 3ème trimestre de l'année 2018.

Après analyse de ce document et des pièces qui l'accompagnent, je vous informe que :


- Conformément à l'article L1615-1 du code général des collectivités territoriales, seules les dépenses réelles d'investissement ouvrent droit au bénéfice du FCTVA. Par conséquent, les frais relatifs à la réalisation d'un PSLA (mandat 2494) ne sont pas éligibles pour le moment étant donné qu'ils n'étaient pas suivis de réalisation au moment de la demande de FCTVA. Ce n'est que sur production des factures de travaux correspondants que ces dépenses pourront éventuellement bénéficier dudit fonds selon le régime des frais accessoires.

Compte tenu de cette observation, votre établissement percevra prochainement une dotation de **22 244 €**.

En vertu des dispositions de l'article R 421-5 du code de justice administrative, la présente décision peut faire l'objet d'un recours contentieux auprès du tribunal administratif territorialement compétent, dans un délai de deux mois à compter de sa notification. Le tribunal administratif peut être saisi par l'application informatique « Télérecours citoyens » accessible par le site Internet www.telerecours.fr. Durant ce délai, un recours gracieux, qui interrompt le délai de recours contentieux, peut être exercé auprès de mes services.

Pour le préfet et par délégation,

Le directeur,



Jean-Louis BIOU



Liberté - Égalité - Fraternité

RÉPUBLIQUE FRANÇAISE

PREFET DU CALVADOS

SOUS-PREFECTURE DE BAYEUX

Collectivités Territoriales et
Développement du Territoire

Affaire suivie par
Emilie BREUILLY-CATHERINE
Tél : 02 31 51 40 52

Courriel : emilie.breuilly-catherine@calvados.gouv.fr

BAYEUX, le 6 juillet 2018

LE SOUS-PREFET DE BAYEUX

A

Monsieur le président de la Communauté de Communes
SEULLES TERRE MER

Objet : Suites données au(x) dépôt(s) de dossier(s) DETR/DSIL au titre de l'année 2018

Vous avez sollicité des aides financières de l'État au titre de la DETR, dotation d'équipement des territoires ruraux et/ou au titre de la DSIL, dotation de soutien à l'investissement local.

Compte-tenu des crédits disponibles et du nombre de dossiers présentés, il n'a pas été possible de retenir l'ensemble des dossiers de demande de subvention déposés auprès des services de la préfecture et des sous-préfectures. Au titre de la DETR, le montant des subventions demandées s'est élevé à plus de 24 millions d'euros pour le Calvados, alors que la dotation allouée s'élevait à 14,1 millions d'euros. La sélection des projets s'est effectuée au regard des règles d'éligibilité propres à chaque subvention, l'équilibre des territoires, les mutualisations et créations de commune nouvelle et les subventions obtenues les années précédentes, ainsi que les règles de priorités fixées par les membres de la commission des élus.

Je vous prie de trouver ci-dessous les suites données à votre ou vos demandes :

PROJET Intitulé des travaux	Montant de la subvention attribuée	Type de subvention attribuée	
		DETR	DSIL
voiries	200 000,00 €	x	
renovation thermique des bâtiments scolaires	48 996,73 €		x
travaux bâtiments scolaires accessibilité et mise en surete	12 408,24 €	x	

Pour les projets bénéficiant d'une subvention au titre de la DETR ou de la DSIL, vous serez rendu destinataire d'un courrier de notification spécifique.

Pour rappel les documents liés au paiement de l'une ou l'autre des subventions sont à disposition sur le site de la préfecture (déclaration de commencement d'exécution, état récapitulatif des dépenses et attestation d'achèvement de l'opération).

Mes services restent à votre disposition.

Bien à vous,

Pour le préfet et par délégation,
le sous-préfet,

Vincent FERRIER



Liberté • Égalité • Fraternité
RÉPUBLIQUE FRANÇAISE

PREFET DU CALVADOS

SOUS-PREFECTURE DE BAYEUX

Collectivités Territoriales et
Développement du Territoire

Affaire suivie par
Emilie BREUILLY-CATHERINE

Tél : 02 31 51 40 52

Courriel : emilie.breuilly-catherine@calvados.gouv.fr

BAYEUX, le 14 juin 2018

LE SOUS-PREFET DE BAYEUX

A

Monsieur le Président de la CC SEULLES TERRE
MER

Objet : Dotation d'équipement des territoires ruraux (DETR) – Exercice 2018

Pièces jointes : Extrait de l'arrêté préfectoral du Calvados portant attribution de la DETR 2018

Notice DETR

Vous avez présenté une demande de subvention sur la thématique « VOIRIE » pour le projet suivant :

- voiries dont le début des travaux est programmé en Avril 2018.

J'ai l'honneur de vous faire connaître que cette opération a été retenue pour bénéficier d'une subvention au titre de la dotation d'équipement des territoires ruraux pour l'exercice 2018 dans les conditions ci-après :

- Dépense subventionnable prévisionnelle retenue (montant HT) : 500 000,00 € HT
- Subvention (au taux de 40,00% %) : 200 000,00 €

La subvention n'est pas forfaitaire. Le montant définitif qui sera versé, est calculé par application du taux de subvention figurant dans l'arrêté préfectoral au montant hors taxes de la dépense réelle éligible, plafonnée au montant prévisionnel de la dépense subventionnable.

Je vous prie de bien vouloir trouver, ci-joint, un extrait de l'arrêté DCL-BCBFL-18-126 du 12 juin 2018 attributif de subvention correspondant.

Je vous rappelle que, conformément aux dispositions de l'article R 2334-28 du code général des collectivités territoriales, le commencement d'exécution devra intervenir dans un délai de deux ans, à compter de la date de ce présent courrier. La déclaration de commencement d'exécution au commencement des travaux devra être retournée à la sous-préfecture sous le présent timbre. Vous pourrez dès lors recevoir une avance correspondant à 30 % du montant de la subvention.

Des acomptes à hauteur de 80 % pourront être versés au fur et mesure des mandatements effectués par votre collectivité, dès lors que ceux-ci auront dépassé le montant de l'avance.

Les factures devront être transmises en un seul exemplaire recto verso, accompagnées de l'état récapitulatif des dépenses ci-joint, visé par le trésorier et le maître d'ouvrage. La demande du solde sera accompagnée de l'attestation d'achèvement de l'opération.

Tous les documents afférents à la dotation d'équipement des territoires ruraux sont téléchargeables via le site de la préfecture en ce qui concerne la version en vigueur au moment de la demande, à l'adresse suivante : www.calvados.gouv.fr / Politiques publiques / Collectivités locales / Finances locales / Dotation d'équipement des territoires ruraux

- déclaration de commencement d'exécution
- attestation d'achèvement de l'opération
- état récapitulatif des dépenses acquittées

Mes services restent à votre disposition.

Pour le préfet et par délégation,
le sous-préfet,



Vincent FERRIER



Liberté • Égalité • Fraternité
RÉPUBLIQUE FRANÇAISE

PRÉFET DU CALVADOS

**EXTRAIT INDIVIDUEL
DE L'ARRÊTÉ N° DCL-BCBFL-18-126 du 12 juin 2018
PORTANT RÉPARTITION DE LA DOTATION D'ÉQUIPEMENT
DES TERRITOIRES RURAUX**

ANNÉE 2018

Collectivité : CC SEULLES TERRE MER

Arrondissement de : BAYEUX

Catégorie d'opération (thématique principale) : VOIRIE

Intitulé de l'opération : voiries

Calendrier des travaux : Avril à novembre 2018

Montant retenu des travaux subventionnables : 500 000,00 €

Taux : 40,00%

Montant de la subvention : 200 000,00 €

PRÉFET DU CALVADOS

SOUS-PREFECTURE DE BAYEUX

Bayeux, le 24 octobre 2018

Collectivités Territoriales et
Développement du Territoire

Affaire suivie par :
Emilie BREUILLY-CATHERINE
Tél. : 02.31.51.40.52
Courriel : emilie.breuilly-catherine@calvados.gouv.fr

Monsieur le sous-préfet de Bayeux

A

Monsieur le président de Seullles Terre Mer

Objet : Dotation de soutien à l'investissement public local (DSIL) 2018.
P.J. : Arrêté

Je vous prie de bien vouloir trouver, ci-joint, un exemplaire de l'arrêté DSIL « grandes priorités » signé le 27 septembre 2018, vous accordant une aide financière de **48 996.76 €** correspondant à un taux de 40 % de la dépense prévisionnelle subventionnable pour le financement de «la rénovation thermique des bâtiments scolaires situés à Banville, Creully sur Seullles, Fontenay le Pesnel, Ver sur mer et Ponts sur Seullles». Je vous précise que seul cet arrêté fait foi et que le présent courrier vaut notification.

J'appelle votre attention sur le fait qu'en renouvelant son engagement au soutien des investissements des collectivités locales, l'objectif de l'Etat est d'obtenir un effet significatif sur l'investissement public et donc, sur l'activité des entreprises et sur l'emploi. Il importe, comme vous vous y êtes engagé, que ces crédits soient consommés sans tarder.

Je vous invite donc à me faire parvenir dans le meilleurs délais vos demandes de paiement, accompagnées des factures acquittées et des imprimés joints dûment complétés.

Les imprimés de déclaration de commencement d'exécution et de fin d'exécution ainsi que l'état récapitulatif des dépenses sont à votre disposition sur notre site internet :

www.calvados.gouv.fr

(rubrique : Politiques publiques – collectivités locales – finances locales - DSIL)

Par ailleurs, j'attire votre attention sur le fait que la subvention accordée n'est pas forfaitaire, son montant définitif sera calculé au prorata du coût réel (HT) de l'opération et ne pourra en aucun cas être supérieur au montant attribué.

Je vous remercie pour votre implication dans ce dispositif et votre diligence.

Bien à vous,



Copie : SGAR de Normandie

Vincent FERRIER



PRÉFÈTE DE LA RÉGION NORMANDIE

Secrétariat Général pour les Affaires Régionales
Pôle Politiques Publiques
Mission Politiques Contractuelles et Européennes

**Arrêté n°141063 portant attribution d'une subvention au titre de
la dotation de soutien à l'investissement local - Exercice 2018
Grandes Priorités
COMMUNAUTE DE COMMUNES SEULLES TERRE MER**

**La préfète de la région Normandie, préfète de la Seine-Maritime
Officier de la Légion d'honneur
Officier de l'Ordre National du Mérite**

- Vu le code général des collectivités territoriales et notamment ses articles L2334-42 et R2334-39 ;
Vu le décret n°2004-374 du 29 avril 2004 modifié relatif aux pouvoirs des préfets, à l'organisation et à l'action des services de l'Etat dans les régions et départements ;
Vu le décret du Président de la République du 16 février 2017 portant nomination de Fabienne BUCCIO, préfète de la région Normandie, préfète de la Seine-Maritime ;
Vu le décret n°2018-428 du 1^{er} juin 2018 relatif aux dotations de l'Etat aux collectivités locales ;
Vu la note d'information NORT : INTB11804486J du 07 mars 2018 relative à la Dotation de soutien à l'investissement public local, exercice 2018 et ses 3 annexes
Vu la demande du Maître d'Ouvrage en date du 7 mai 2018 ;

Sur proposition du secrétaire général de la préfecture du Calvados

ARRETE

Article 1^{er} — Le montant de l'aide financière de l'Etat au titre de la dotation de soutien à l'investissement public local attribuée à la communauté de communes Seules terre mer pour le projet de rénovation thermique des bâtiments scolaires situés à Banville, Creully sur Seules, Fontenay le Pesnel, Ver sur mer et Ponts sur Seules, est fixé à 48 996,76€, représentant 40% d'une dépense éligible de 122 491,83€ HT. Ce montant est un montant maximum prévisionnel, le montant définitif devant être calculé en fonction des dépenses effectivement réalisées et justifiées.

Le calendrier prévisionnel de l'opération est fixé comme suit :

- date de commencement d'exécution : juin 2018
- date d'achèvement : octobre 2018

Article 2 — Cette subvention sera imputée sur le programme de l'Etat n°119 dont les références sont les suivantes :

UO	SGAR Normandie
DOMAINE FONCTIONNEL	0119-01-07
CENTRE FINANCIER	0119-C001-DR76
ACTIVITE	0119010101A7

Article 3 — Le paiement des sommes dues s'effectue de la façon suivante :

Une avance représentant 30 % du montant prévisionnel de la subvention, soit 14 699,03€, peut être versée au vu du document informant la préfète du commencement d'exécution de l'opération ou, dans le cas d'une autorisation de commencement anticipé, lors de la notification de l'arrêté attributif.

Des acomptes, n'excédant pas au total 80 % du montant de la subvention maximale, soit 24 498,38€ peuvent être versées en fonction de l'avancement de l'opération, au vu des pièces justificatives des paiements effectués par la collectivité. Le montant de chacun de ces versements sera calculé par application du taux d'aide indiqué à l'article 1 du présent arrêté.

Le versement du solde de la subvention (20% minimum, soit 9 799,35€) est subordonné à la production :

- d'un rapport final d'exécution établi par le titulaire, mentionnant le coût final de l'opération ainsi que ses modalités définitives de financement et attestant que l'ensemble de l'opération a été réalisé conformément aux engagements contractuels,
- d'un état récapitulatif de la totalité des dépenses effectuées et acquittées établi et signé par le titulaire en fin d'opération et dûment visées par le trésorier.

Cette subvention ne fera l'objet d'aucune révision dans le cas où la dépense réelle serait supérieure à la dépense prévisionnelle.

Article 4 — Délais d'exécution

Le bénéficiaire devra, avant expiration d'un délai de deux ans à compter de la notification de la présente décision, justifier du commencement d'exécution de l'opération subventionnée. A défaut de satisfaire à cette obligation, la caducité de la présente décision pourra être constatée.

Lorsque le bénéficiaire de la subvention n'a pas déclaré l'achèvement de l'opération dans un délai de quatre ans à compter de la date de déclaration du début d'exécution, celle-ci est considérée comme étant terminée, elle est alors liquidée.

Article 5 — Contrôle

L'administration se réserve le droit de faire suivre et vérifier par toute personne de son choix, sur pièce et sur place, aux frais du titulaire lorsqu'il est fait appel à un expert extérieur à l'administration, les travaux et dépenses effectués au titre de l'action aidée.

Au cas où le titulaire empêcherait l'administration de procéder aux contrôles prévus au présent article en ne fournissant pas dans les délais prescrits les documents prévus, le versement de la subvention sera interrompu.

Article 6 — Reversement, résiliation

En cas de non-exécution dans les délais prévus ou d'exécution partielle de l'opération, la Préfète de Région se réserve le droit de mettre fin à l'aide de l'Etat.

Au cas où les contrôles prévus à l'article 5 feraient apparaître que l'objet de la subvention ou l'affectation de l'investissement subventionné ont été modifiés sans autorisation, que le plafond de 80 % (hors dérogation) prévu pour le cumul des aides publiques est dépassé, ou que l'opération n'a pas été réalisée dans le délai de 4 ans prévu pour l'achèvement de l'opération, la Préfète de Région exigera le reversement des sommes indûment perçues par la collectivité.

Le reversement total ou partiel ou l'interruption du versement peut être décidé par la Préfète de Région, à la demande du titulaire, lorsque celui-ci ne souhaite pas poursuivre l'action prévue et sollicite la résiliation de la convention.

Article 7 — Publicité

Cette opération faisant l'objet d'un financement au titre de la Dotation de Soutien à l'Investissement Local (DSIL), le maître d'ouvrage indiquera de façon visible et explicite la participation de l'Etat par une publicité appropriée : "Opération soutenue par l'Etat - Dotation de Soutien à l'Investissement Local" dans une présentation identique à celle des autres aides financières

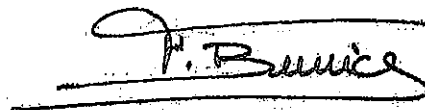
Article 8 — Pièces contractuelles

Les pièces constitutives de l'arrêté préfectoral sont : le présent document ainsi que les annexes financière et technique de l'opération.

Article 9 — La préfète de région et la directrice régionale des finances publiques sont chargées, chacune en ce qui la concerne, de l'exécution du présent arrêté.

Fait à Rouen, le 27 SEP. 2018

La Préfète,



Fabienne BUCCIO

Voies et délais de recours – Conformément aux dispositions des articles R.421-1 à 421-5 du code de justice administrative, le présent arrêté peut faire l'objet d'un recours contentieux devant le tribunal administratif de Rouen dans le délai de deux mois à compter de sa notification.

PLAN DE FINANCEMENT PREVISIONNEL DU PROJET

Lorsque le demandeur récupère la TVA, la dépense subventionnable doit être présentée hors taxe

DEPENSES	Montant HT	Montant TTC	RESSOURCES	Montant	%
Groupe scolaire Banville	3 162,05 €		Aides publiques (1) : Union européenne.		
Creully :					
- Ancien bâtiment	29 738,54 €		Etat DSIL	48 996,76 €	40,00%
- école primaire (bât + récent)	20 500,49 €				
- école maternelle	22 612,05 €				
Ecole maternelle Fontenay le Pesnel	36 146,54 €		Collectivités locales et leurs groupements		
Groupe scolaire Ver sur mer	10 332,16 €		- région		
			- département		
			- communes ou groupement de communes		
Pour les dépenses de fonctionnement, détailler les dépenses, notamment salaires et charges (3)					
			Sous-total :	48 996,76 €	40,00%
			Autofinancement		
<i>A DEDUIRE (s'il y a lieu)</i>			Fonds propres	73 495,07 €	60,00%
Recettes générées par l'investissement					
			Emprunts (2)		
			Crédit-bail		
			Autres (2)		
TOTAUX	122 491,83 €	- €		122 491,83 €	

(1) A énumérer : ministères, nom des collectivités et établissements publics dont organismes consulaires, ... joindre copies des décisions d'aides publiques déjà obtenues (délibérations des collectivités locales, ...)

(2) à détailler

(3) : indiquer le cas échéant les modes de calcul (exemple : salaires et charges (x par mois) X (y personnes) X (z mois)

NB : les dépenses sont, le cas échéant, présentées par « sous-projets »



Liberté • Égalité • Fraternité
RÉPUBLIQUE FRANÇAISE

PREFET DU CALVADOS

SOUS-PREFECTURE DE BAYEUX

Collectivités Territoriales et
Développement du Territoire

Affaire suivie par
Emilie BREUILLY-CATHERINE
Tél : 02 31 51 40 52

Courriel : emilie.breully-catherine@calvados.gouv.fr

BAYEUX, le 14 juin 2018

LE SOUS-PREFET DE BAYEUX

A

Monsieur le Président de la CC SEULLES TERRE
MER

Objet : Dotation d'équipement des territoires ruraux (DETR) – Exercice 2018

Pièces jointes : Extrait de l'arrêté préfectoral du Calvados portant attribution de la DETR 2018

Notice DETR

Vous avez présenté une demande de subvention sur la thématique « EQUIPEMENTS SCOLAIRES - Autres travaux et équipements » pour le projet suivant :

- travaux bâtiments scolaires accessibilité et mise en sûreté dont le début des travaux est programmé en Juillet 2018.

J'ai l'honneur de vous faire connaître que cette opération a été retenue pour bénéficier d'une subvention au titre de la dotation d'équipement des territoires ruraux pour l'exercice 2018 dans les conditions ci-après :

- Dépense subventionnable prévisionnelle retenue (montant HT) : 31 020,60 € HT

- Subvention (au taux de 40,00% %) : 12 408,24 €

La subvention n'est pas forfaitaire. Le montant définitif qui sera versé, est calculé par application du taux de subvention figurant dans l'arrêté préfectoral au montant hors taxes de la dépense réelle éligible, plafonnée au montant prévisionnel de la dépense subventionnable.

Je vous prie de bien vouloir trouver, ci-joint, un extrait de l'arrêté DCL-BCBFL-18-126 du 12 juin 2018 attributif de subvention correspondant.

Je vous rappelle que, conformément aux dispositions de l'article R 2334-28 du code général des collectivités territoriales, le commencement d'exécution devra intervenir dans un délai de deux ans, à compter de la date de ce présent courrier. La déclaration de commencement d'exécution au commencement des travaux devra être retournée à la sous-préfecture sous le présent timbre. Vous pourrez dès lors recevoir une avance correspondant à 30 % du montant de la subvention.

Des acomptes à hauteur de 80 % pourront être versés au fur et mesure des mandatelements effectués par votre collectivité, dès lors que ceux-ci auront dépassé le montant de l'avance. Les


factures devront être transmises **en un seul exemplaire recto verso, accompagnées de l'état récapitulatif des dépenses ci-joint, visé par le trésorier et le maître d'ouvrage**. La demande du solde sera accompagnée de l'attestation d'achèvement de l'opération.

Tous les documents afférents à la dotation d'équipement des territoires ruraux sont téléchargeables via le site de la préfecture en ce qui concerne la version en vigueur au moment de la demande, à l'adresse suivante : www.calvados.gouv.fr / Politiques publiques / Collectivités locales / Finances locales / Dotation d'équipement des territoires ruraux

- déclaration de commencement d'exécution
- attestation d'achèvement de l'opération
- état récapitulatif des dépenses acquittées

Mes services restent à votre disposition.

Pour le préfet et par délégation,
le sous-préfet,



Vincent FERRIER



PRÉFET DU CALVADOS

**EXTRAIT INDIVIDUEL
DE L'ARRÊTÉ N° DCL-BCBFL-18-126 du 12 juin 2018
PORTANT RÉPARTITION DE LA DOTATION D'ÉQUIPEMENT
DES TERRITOIRES RURAUX**

ANNÉE 2018

Collectivité : CC SEULLES TERRE MER

Arrondissement de : BAYEUX

Catégorie d'opération (thématique principale) : EQUIPEMENTS SCOLAIRES - Autres travaux et équipements

Intitulé de l'opération : travaux bâtiments scolaires accessibilité et mise en surete

Calendrier des travaux : Juillet 2018 à août 2018

Montant retenu des travaux subventionnables : 31 020,60 €

Taux : 40,00%

Montant de la subvention : 12 408,24 €

